






**ВРЕДНОСТИ ИНДИКАТОРА У ВЕЗИ СА УПОТРЕБОМ СИГУРНОСНИХ
ПОЈАСЕВА, ДЕЧИЈИХ ЗАШТИТНИХ СИСТЕМА, ЗАШТИТНИХ
КАЦИГА И ПРЕКОРАЧЕЊЕМ БРЗИНЕ**

- ВРЕДНОСТИ ИНДИКАТОРА У 2013, 2014, 2015. И 2016. ГОДИНИ -



Индикатор	Насеље				Ван насеља				Аутопут				Укупно				
	2013	2014	2015	2016	2013	2014	2015	2016	2013	2014	2015	2016	2013	2014	2015	2016	
	Појас возач ПА (%)	64,7	66,2	69,7	74,3	71,9	73,4	77,9	76,9	80,6	83,8	83,3	85,4	69,9	71,6	74,4	77,0
	Појас сувозач ПА (%)	61,0	60,6	64,6	69,5	67,8	71,1	72,9	73,4	74,6	79,8	78,1	79,8	65,8	68,1	69,9	72,7
	Појас (напред - возач и сувозач) ПА (%)	63,1	64,3	68,2	72,3	70,1	72,6	76,3	75,3	77,9	82,2	81,5	83,1	68,1	70,3	73,0	75,1
	Појас на задњем ПА (%)	2,2	2,8	5,7	8,8	2,0	3,1	7,6	8,8	7,7	8,3	13,6	16,7	3,1	4,0	7,4	10,1
	Дечији заштитни системи 0-3 (%)	31,2	34,1	43,7	38,1	28,8	33,5	39,2	36,9	45,9	47,1	58,8	56,3	32,0	35,9	44,3	40,2
	Дечији заштитни системи 4-12 (%)	7,2	8,4	12,4	15,8	4,9	7,6	13,6	15,3	13,6	16,9	28,8	27,6	7,0	9,2	14,7	17,2
	Дечији заштитни системи 0-12 УКУПНО (%)	17,8	17,2	25,8	25,6	15,6	16,1	23,0	24,9	28,4	28,2	43,6	41,0	18,1	18,4	26,8	27,5
	Просечна брзина ПА (km/h)		53,4	51,4	52,0		78,3	76,3	75,9		119,1	119,4	116,1				
	85-ти Перцентил ПА (km/h)		64,0	62,0	62,0		92,0	89,0	88,0		137,0	139,0	133,0				
Процент прекорачења брзине ПА (%)		57,6	51,0	53,8		39,5	34,5	34,2		44,8	46,6	36,9					
	Појас возач ТВ (%)	16,1	32,5	35,0	20,0	25,7	34,5	43,0	25,2	33,4	43,6	44,9	28,4	23,6	35,9	40,6	23,4
	Појас сувозач ТВ (%)	9,4	15,9	22,0	7,5	11,7	20,0	30,7	9,5	12,9	25,3	31,3	12,7	10,9	19,6	27,6	9,1
	Појас УКУПНО (напред) ТВ (%)	14,3	28,8	32,0	14,0	22,5	31,4	40,6	17,7	29,4	40,3	42,1	20,8	20,6	32,4	37,8	16,5
	Просечна брзина ТВ (km/h)		47,7	46,6	46,8		67,4	66,8	67,6		83,7	83,7	83,7				
	85-ти Перцентил ТВ (km/h)		57,0	56,0	55,0		78,0	78,0	78,0		90,0	90,0	90,0				
	Процент прекорачења брзине ТВ (%)		35,7	32,0	30,9		37,7	35,9	39,6		11,1	12,3	12,9				
	Појас возач БУС (%)		4,2	50,1	4,7		6,7	12,9	5,6		11,5	18,3	7,0		6,1	9,0	5,4
	Појас сувозач БУС (%)		6,2	9,4	1,1		5,4	13,4	1,2		3,7	11,1	1,9		5,2	11,8	1,3
	Појас УКУПНО (напред) БУС (%)		4,4	5,3	3,0		6,5	13,0	3,4		9,5	16,6	4,5		5,9	9,3	3,4
	Просечна брзина БУС (km/h)		48,9	47,1	47,6		72	70,9	71,6		96,1	95,7	88,6				
	85-ти Перцентил БУС (km/h)		58,0	57,0	55,0		84,0	83,0	80,0		104,0	103,0	98,0				
Процент прекорачења брзине БУС (%)		40,3	34,7	31,5		26,5	21,5	13,7		26,2	27,0	8,2					
	Кацига возач МОПЕД (%)	85,0	71,3	75,8	79,2	83,3	74,8	70,8	81,2					84,2	72,4	73,9	80,2
	Кацига путник МОПЕД (%)		64,8	58,2	73,8		63,6	48,3	74,8						62,9	54,4	74,3
	Просечна брзина МОПЕД (km/h)		41,5	41,8	43,3		43,9	45,9	44,4								
	85-ти Перцентил МОПЕД (km/h)		52,0	51,0	50,0		52,0	55,0	51,0								
Процент прекорачења брзине (%)		18,3	17,4	14,4		18,9	29,4	16,7									
	Кацига возач МОТОЦИКЛ (%)	91,7	87,8	87,5	88,3	94,1	94,4	88,9	90,0	99,6	99,4	100	99,8	93,7	91,5	89,3	90,6
	Кацига путник МОТОЦИКЛ (%)		82,7	63,6	83,7		83,8	75,5	84,8		96,3	100	99,8		85,0	74,2	86,5
	Просечна брзина МОТОЦИКЛ (km/h)		59,5	57,4	60,0		87,5	86,5	87,7		114,1	114,4	127,9				
	85-ти Перцентил МОТОЦИКЛ (km/h)		75,0	73,0	72,0		106,0	104,0	100,0		135,0	136,0	147,0				
	Процент прекорачења брзине (%)		69,6	65,3	76,7		66,3	61,1	65,3		38,6	40,4	65,6				
Кацига возачи двоточкаша УКУПНО (%)	88,1	77,4	80,2	83,6	83,4	84,3	77,9	85,6	99,6	99,4	100	99,8	87,2	80,7	80,2	85,7	

Напомене:

- Подаци за 2013, 2014, 2015. и 2016. годину представљају коначне годишње вредности индикатора за Републику Србију, добијене на основу агрегације података из пролећног и јесењег истраживања.
- Зелена поља означавају да посматрани индикатор у 2016. години има најбољу вредност у поређењу са претходним годинама мерења.

- Шрафирана поља у колони 2013. означавају да конкретни индикатор није истраживан 2013. године.
- Како на аутопуту није дозвољено кретање мопеда, за ту категорију возила на аутопуту није вршено утврђивање вредности индикатора (шрафирана поља мопед-аутопут).
- За индикаторе у вези са прекорачењем брзине није вршена агрегација (шрафирана поља у колони Укупно).