







ВРЕДНОСТИ ИНДИКАТОРА “% ВОЗАЧА У САОБРАЋАЈНОМ ТОКУ КОЈИ УПРАВЉАЈУ ВОЗИЛОМ ПОД УТИЦАЈЕМ АЛКОХОЛА”

- ВРЕДНОСТИ ИНДИКАТОРА У 2013., 2015., 2016., 2017., 2018. И 2019. ГОДИНИ -

Година	Број тестираних возача	% возача под утицајем алкохола УКУПНО						
			У насељу	Ван насеља	Дан	Ноћ	Радни дан	Викенд
Граница алкохолисаности 0,3 mg/ml								
2013	36.876	0,95%	1,08%	0,84%	-	-	0,88%	1,08%
2015	44.591	0,75%	0,75%	0,75%	0,43%	1,24%	0,78%	0,69%
2016	38.342	0,71%	0,67%	0,75%	0,46%	1,05%	0,72%	0,69%
2017	41.077	0,53%	0,54%	0,52%	0,35%	0,80%	0,49%	0,61%
Граница алкохолисаности 0,2 mg/ml								
2018	39.813	0,65%	0,67%	0,65%	0,45%	1,01%	0,66%	0,68%
2019	39.368	0,63%	0,61%	0,65%	0,42%	0,89%	0,57%	0,66%

Напомене:

- У 2013. години нису истраживани индикатори у вези са алкохолом посебно за дан и ноћ

- Индикатори у вези са алкохолом нису истраживани 2014. године.