





ВРЕДНОСТИ ИНДИКАТОРА У ВЕЗИ СА ПОНАШАЊЕМ ПЕШАКА У САОБРАЋАЈУ

- ВРЕДНОСТИ ИНДИКАТОРА У 2016., 2018. И 2019. ГОДИНИ У НАСЕЉУ-

ИНДИКАТОРИ У ВЕЗИ СА ПОНАШАЊЕМ ПЕШАКА У САОБРАЋАЈУ		РЕЗУЛТАТ (%)			
		2016.	2017.	2018.	2019.
	Процент пешака који прелазе семафоризован пешачки прелаз на „црвено светло“	22,2%	-	22,7%	24,6%
	Процент пешака који непрописно прелазе коловоз ван обележеног пешачког прелаза	30,3%	-	24,3%	38,8%
	Процент пешака којима је употребом уређаја ометена пажња, при преласку пешачког прелаза	5,5%	-	7,1%	8,8%
	Процент деце-пешака основношколског узраста који непрописно прелазе коловоз ван обележеног пешачког прелаза у зони школе	31,4%	-	25,1%	-

Напомене:

- У 2017. години нису истраживани индикатори безбедности саобраћаја у вези са понашањем пешака у саобраћају.

- У 2019. години није истраживан индикатор у вези са понашањем деце у зони школе, у близини обележеног пешачког прелаза.