




ВРЕДНОСТИ ИНДИКАТОРА У ВЕЗИ СА ПОНАШАЊЕМ ПЕШАКА У САОБРАЋАЈУ

- ВРЕДНОСТИ ИНДИКАТОРА У 2016., 2018., 2019. И 2020. ГОДИНИ У НАСЕЉУ-

Индикатори у вези са понашањем пешака у саобраћају		Резултат (%)				
		2016.	2017.	2018.	2019.	2020.
	Процент пешака који прелазе семафоризован пешачки прелаз на „црвено светло“	22,20%	-	22,7%	24,6%	77,8%
	Процент пешака који непрописно прелазе коловоз ван обележеног пешачког прелаза	30,30%	-	24,3%	38,8%	67,2%
	Процент пешака којима је употребом уређаја ометена пажња, при преласку пешачког прелаза	5,50%	-	7,1%	8,8%	5,5%
	Процент деце-пешака основношколског узраста који непрописно прелазе коловоз ван обележеног пешачког прелаза у зони школе	31,40%	-	25,1%	-	70,4%

Напомене:

- У 2017. години нису истраживани индикатори безбедности саобраћаја у вези са понашањем пешака у саобраћају.

- У 2019. години није истраживан индикатор у вези са понашањем деце у зони школе, у близини обележеног пешачког прелаза.