






ВРЕДНОСТИ ИНДИКАТОРА “% ВОЗАЧА У САОБРАЋАЈНОМ ТОКУ КОЈИ КОРИСТИ МОБИЛНИ ТЕЛЕФОН”

- ВРЕДНОСТИ ИНДИКАТОРА ЗА ПЕРИОД ОД 2014. ДО 2021. ГОДИНЕ -



Индикатор	Категорија возила	У насељу								Ван насеља								Аутопут								Укупно							
		2014	2015	2016	2017	2018	2019	2020	2021	2014	2015	2016	2017	2018	2019	2020	2021	2014	2015	2016	2017	2018	2019	2020	2021	2014	2015	2016	2017	2018	2019	2020	2021
		4,0%	5,5%	5,3%	5,3%	4,5%	3,4%	3,7%	3,6%	3,7%	5,0%	5,1%	5,6%	4,7%	3,7%	3,7%	3,8%	3,2%	5,2%	4,7%	6,4%	5,0%	3,7%	4,7%	4,4%	3,8%	5,2%	5,1%	5,6%	4,7%	3,5%	3,8%	3,8%
		3,1%	7,6%	6,6%	9,4%	8,0%	5,4%	6,1%	9,7%	4,9%	9,3%	7,0%	9,9%	8,7%	7,6%	8,3%	10,6%	4,5%	12,8%	6,9%	13,6%	10,7%	6,2%	7,2%	11,0%	4,3%	9,2%	6,8%	10,3%	8,8%	6,5%	7,4%	10,3%
		4,0%	8,5%	3,2%	6,4%	3,3%	9,0%	4,8%	16,0%	3,5%	6,4%	4,0%	5,2%	2,8%	9,5%	5,1%	15,8%	4,1%	8,0%	3,1%	3,3%	6,1%	10,1%	9,6%	14,2%	3,8%	7,8%	3,5%	5,4%	3,6%	9,4%	5,5%	15,7%
				5,5%		7,1%	8,8%	5,5%	4,0%																								

Напомене:

- Индикатор о употреби мобилног телефона од стране пешака на пешачком прелазу је мерен 2016, 2018, 2019, 2020. и 2021. године за саобраћајнице у насељу.