







Процент возача у саобраћајном току који управљају возилом под утицајем алкохола
 - у периоду од 2013. до 2024. године -

Година	Број тестираних возача	% возача под утицајем алкохола УКУПНО	 У насељу	 Ван насеља	 Дан	 Ноћ	 Радни дан	 Викенд
Граница алкохолисаности 0,3 mg/ml								
2013	36.876	0,95%	1,08%	0,84%	-	-	0,88%	1,08%
2015	44.591	0,75%	0,75%	0,75%	0,43%	1,24%	0,78%	0,69%
2016	38.342	0,71%	0,67%	0,75%	0,46%	1,05%	0,72%	0,69%
2017	41.077	0,53%	0,54%	0,52%	0,35%	0,80%	0,49%	0,61%
Граница алкохолисаности 0,2 mg/ml								
2018	39.813	0,65%	0,67%	0,65%	0,45%	1,01%	0,66%	0,68%
2019	39.368	0,63%	0,61%	0,65%	0,42%	0,89%	0,57%	0,66%
2020	37.662	0,68%	0,90%	0,67%	0,43%	1,06%	0,68%	0,73%
2021	36.557	0,57%	0,54%	0,59%	0,38%	0,83%	0,46%	0,73%
2022	34.803	0,52%	0,57%	0,51%	0,30%	0,77%	0,49%	0,55%
2023	35.746	0,55%	0,52%	0,58%	0,40%	0,75%	0,45%	0,66%
2024	33.535	0,51%	0,44%	0,58%	0,39%	0,65%	0,45%	0,56%