


ИЗВЕШТАЈ О ОСНОВНИМ ПОКАЗАТЕЉИМА СТАЊА БЕЗБЕДНОСТИ САОБРАЋАЈА

у периоду од 2020. до 2024. године

*** ОПШТИНА АДА ***



УВОД

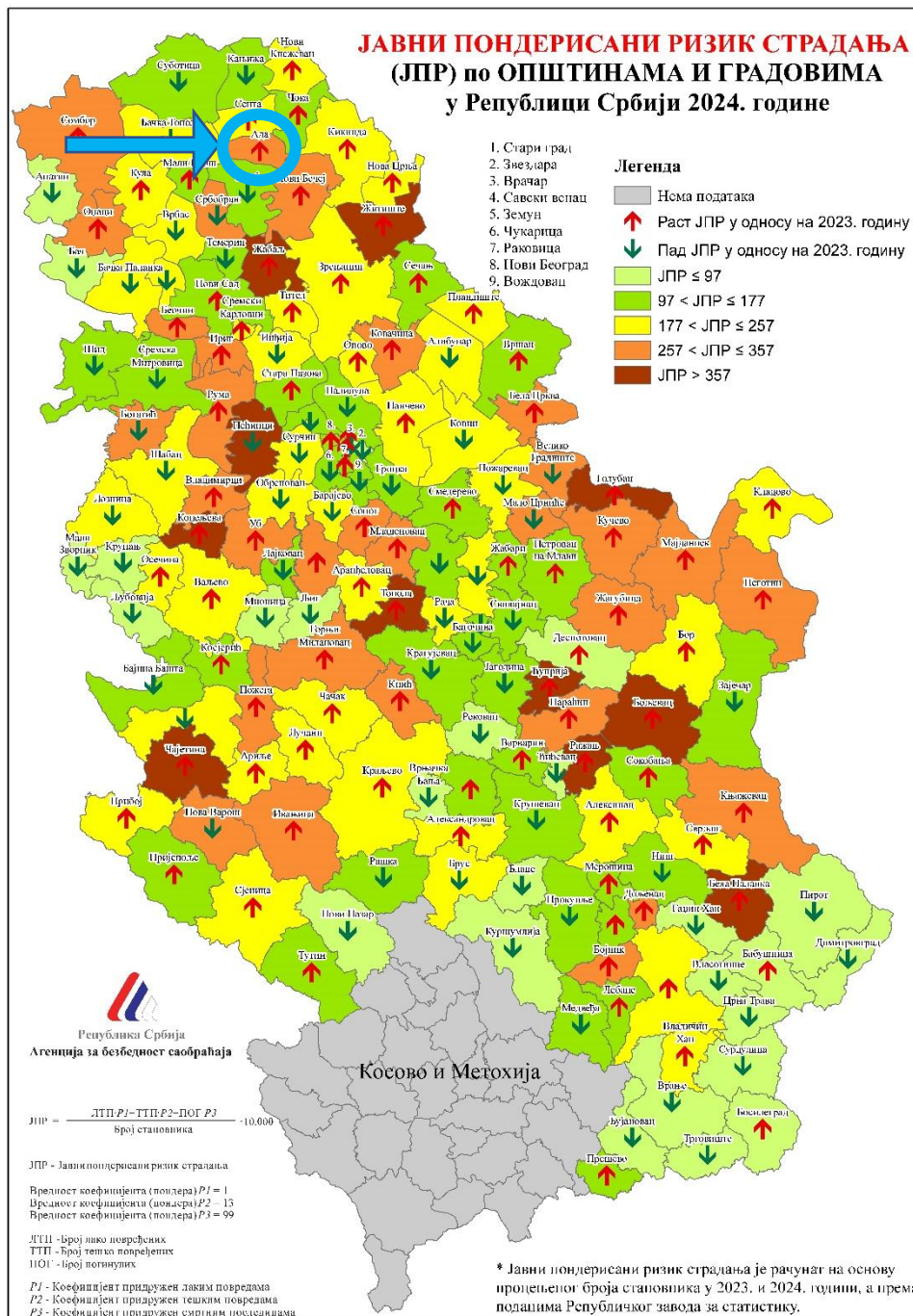
Праћење апсолутних показатеља безбедности саобраћаја (број и последице саобраћајних незгода) представља један од најчешће коришћених елемената за праћење стања безбедности саобраћаја на одређеном подручју, планирање мера и активности и праћење ефеката примењених мера. У складу са тим Агенција је извршила анализу стања безбедности саобраћаја за сваку локалну самоуправу (општину и град) појединачно и израдила Извештај са најважнијим чињеницама за сваку локалну самоуправу. Анализе су извршене на основу података о саобраћајним незгодама које су се догодиле у периоду од 2020. до 2024. године и резултата истраживања индикатора безбедности саобраћаја у Републици Србији 2024. године.

Овај извештај садржи основне податке о стању безбедности саобраћаја на територији општине Ада. У извештају се налазе подаци о тренду који је успостављен у претходном петогодишњем периоду (2020-2024. година), када су у питању број саобраћајних незгода (СН) и број погинулих (ПОГ) и повређених (ПОВ) лица у саобраћајним незгодама на територији општине Ада. Извршена је анализа стања безбедности саобраћаја за различите категорије учесника у саобраћају, у односу на својство учешћа, категорију возила у којој су се налазили и старост учесника. За сваку од посматраних категорија учесника у саобраћају су приказани основни подаци о стању безбедности саобраћаја и околностима настанка саобраћајних незгода у којима су учествовали. У Извештају су приказане и вредности основних индикатора безбедности саобраћаја за територију општине Ада.

Најважније чињенице и закључци произашли из ових анализа би требали да буду коришћени као смернице за идентификацију проблема страдања становништва у саобраћајним незгодама, за планирање других детаљнијих истраживања и будућих активности свих субјеката на територији општине, у циљу унапређења безбедности саобраћаја.

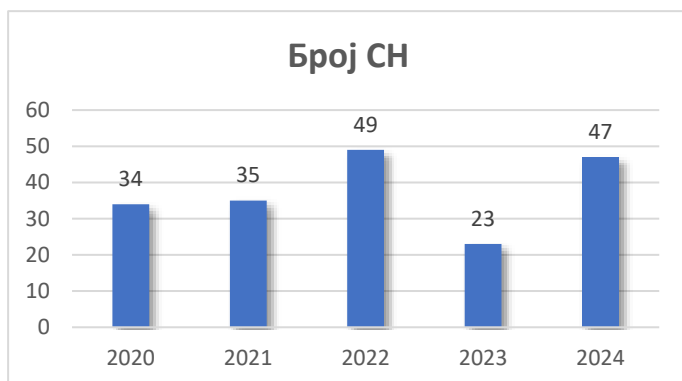
За спровођење детаљнијих анализа података о саобраћајним незгодама може се користити и јавно доступна апликација „**НАЦИОНАЛНА ИНТЕГРИСАНА БАЗА ПОДАТАКА О ОБЕЛЕЖИМА БЕЗБЕДНОСТИ САОБРАЋАЈА У РЕПУБЛИЦИ СРБИЈИ**“, која је свим заинтересованим корисницима доступна преко интернет стране Агенције <https://bazaabs.abs.gov.rs/smartPortal/saobNezgode>. Апликација је намењена свим субјектима, институцијама, предузећима и појединцима који су заинтересовани за податке о обележјима безбедности саобраћаја у Србији. Треба напоменути да апликација даје могућност за анализу података по локалним самоуправама (општинама и градовима), што може бити посебно значајно за рад локалних тела за координацију послова безбедности саобраћаја (савети и сл.).

1. КАРТА ЈАВНОГ ПОНДЕРИСАНОГ РИЗИКА СТРАДАЊА ПО ОПШТИНАМА И ГРАДОВИМА У РЕПУБЛИЦИ СРБИЈИ 2024. ГОДИНЕ

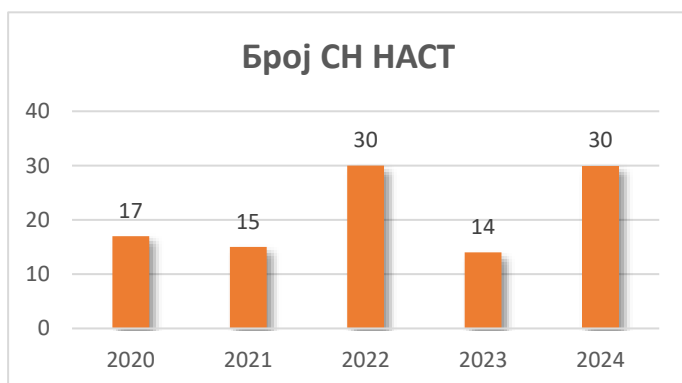


На карти изнад, приказане су вредности јавног пондерисаног ризика страдања становништва у друмском саобраћају, за 2024. годину, за сваку локалну самоуправу (општину и град) у Републици Србији. Јавни пондерисани ризик представља однос пондерисаног укупног броја настрадалих лица у саобраћајним незгодама (погинули, тешко повређени и лако повређени) током 2024. године и броја становника за сваку локалну самоуправу. Вредности јавног пондерисаног ризика су подељене у 5 класа. Јавни пондерисани ризик за општину Ада припада класи **високе вредности ризика**, при чему је у 2024. години дошло до **повећања** јавног пондерисаног ризика у односу на 2023. годину. Ова локална самоуправа је на **129. месту** од 161 локалне самоуправе у Републици Србији по вредности јавног пондерисаног ризика за 2024. годину.

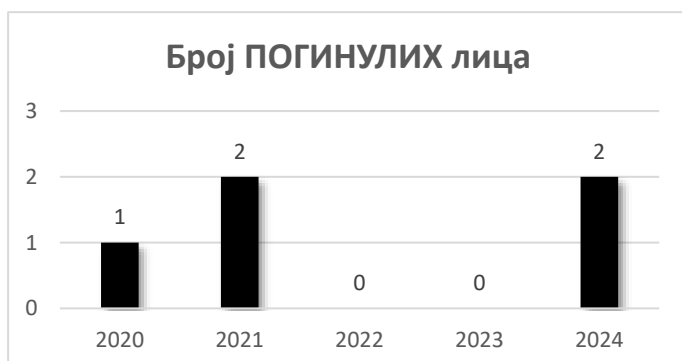
2. ОСНОВНИ ПОКАЗАТЕЉИ БЕЗБЕДНОСТИ САОБРАЋАЈА (2020-2024. ГОДИНА)



- Укупан број евидентираних саобраћајних незгода је **188**.



- Укупан број саобраћајних незгода са настрадалим (погинулим и повређеним) лицима је **106**.



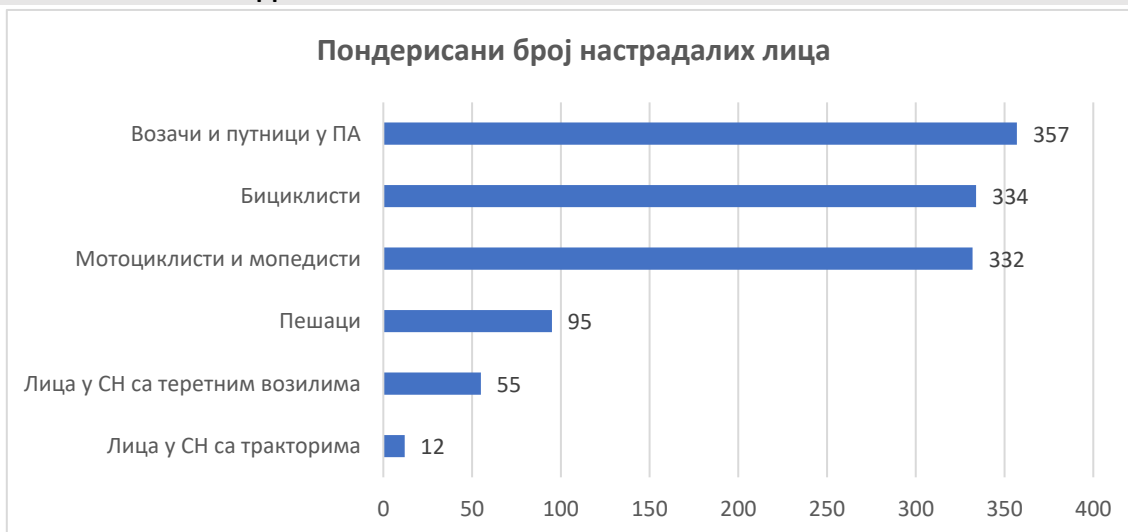
- Укупан број погинулих лица у саобраћајним незгодама је **5**.



- Укупан број повређених лица у саобраћајним незгодама је **135**.

3. СТРУКТУРА НАСТРАДАЛИХ ЛИЦА (2020-2024. ГОДИНА)

ПОНДЕРИСАНИ БРОЈ НАСТРАДАЛИХ ЛИЦА, У ОДНОСУ НА КАТЕГОРИЈУ ВОЗИЛА И СВОЈСТВО УЧЕШЋА



Свођењем свих настрадалих лица (погинула, тешко и лако повређена) одговарајућим пондерима (ПОГх99, ТПх13 и ЛТПх1) на укупан пондерисани број настрадалих лица, може се уочити да, у односу на категорију возила и својство учешћа настрадалих у саобраћајним незгодама, највише страдају **возачи и путници у ПА**.

ПОНДЕРИСАНИ БРОЈ НАСТРАДАЛИХ ЛИЦА, У ОДНОСУ НА СТАРОСТ НАСТРАДАЛИХ ЛИЦА

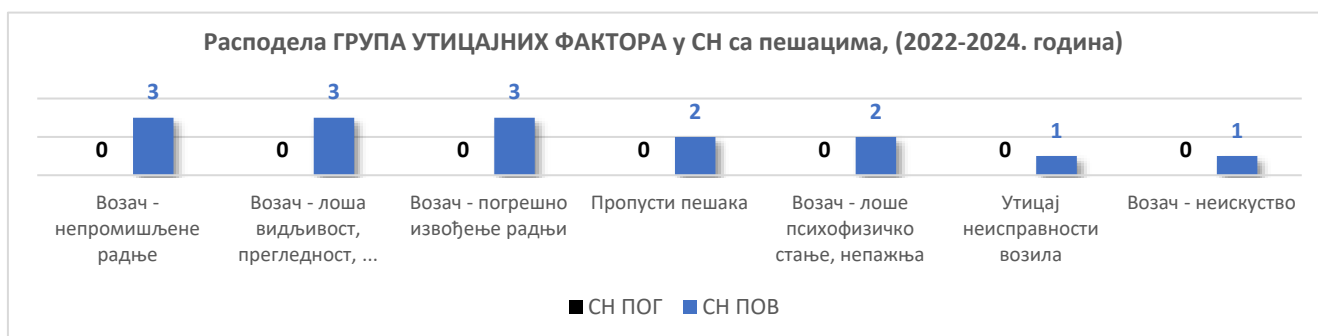
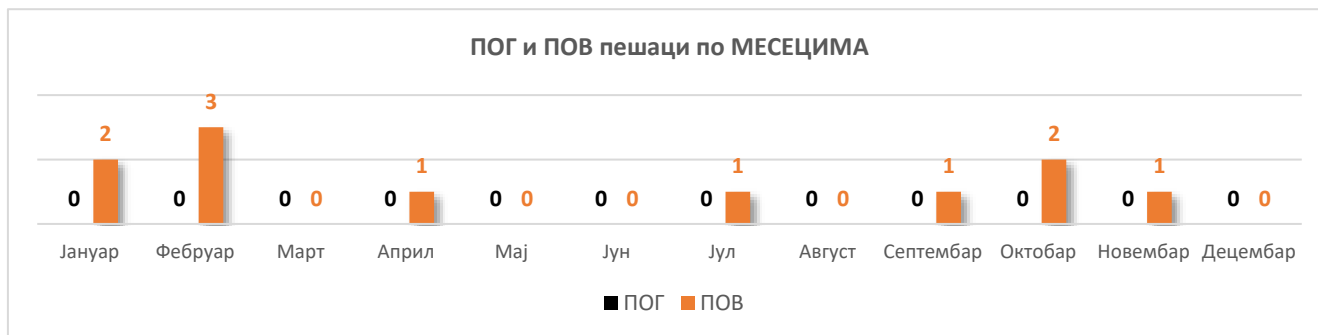
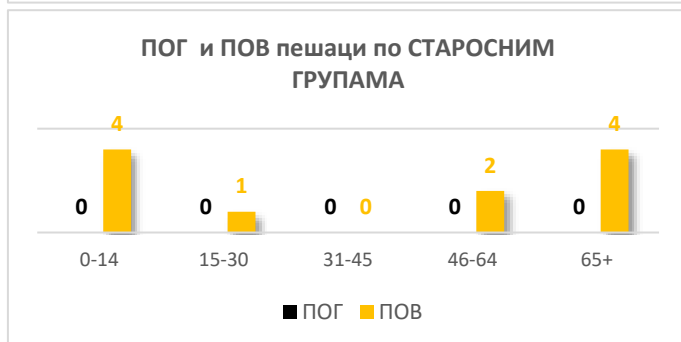


Свођењем свих настрадалих лица (погинула, тешко и лако повређена) одговарајућим пондерима (ПОГх99, ТПх13 и ЛТПх1) на укупан пондерисани број настрадалих лица, може се уочити да у саобраћајним незгодама највише страдају лица из **старосне групе 46-64 година**.

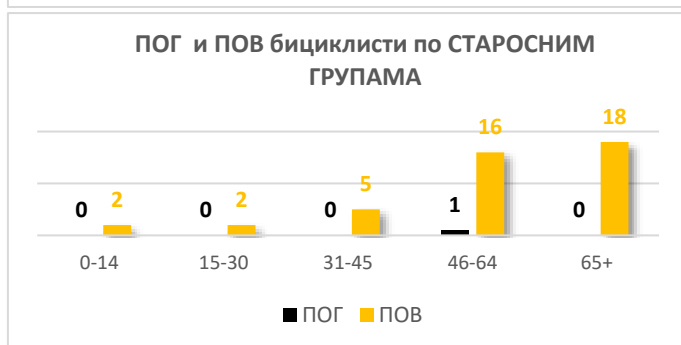
4. БЕЗБЕДНОСТ ПЕШАКА У САОБРАЋАЈУ (2020-2024. ГОДИНА)



- Није било погинулих пешака у СН (у Србији пешаци чине 25% свих погинулих лица у СН).
- Број повређених пешака је 11, што чини 8% повређених лица у СН (у Србији пешаци чине 13% свих повређених лица у СН).
- Највише настрадалих пешака је међу лицима старости 0-14 и 65+ година.
- Пешаци највише страдају у фебруару.
- У периоду од 2022. до 2024. године најчешће групе утицајних фактора настанка саобраћајних незгода са учешћем пешака су **Возач - непромишљене радње, Возач - лоша видљивост, прегледност, ... и Возач - погрешно извођење радњи.**



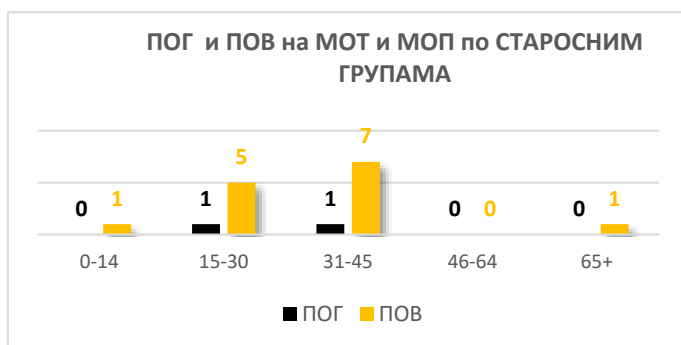
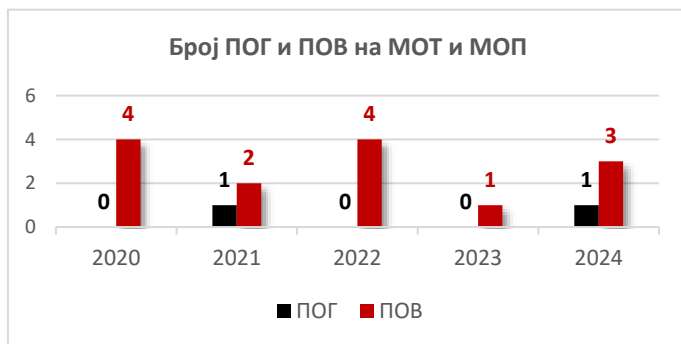
5. БЕЗБЕДНОСТ БИЦИКЛИСТА У САОБРАЋАЈУ (2020-2024. ГОДИНА)



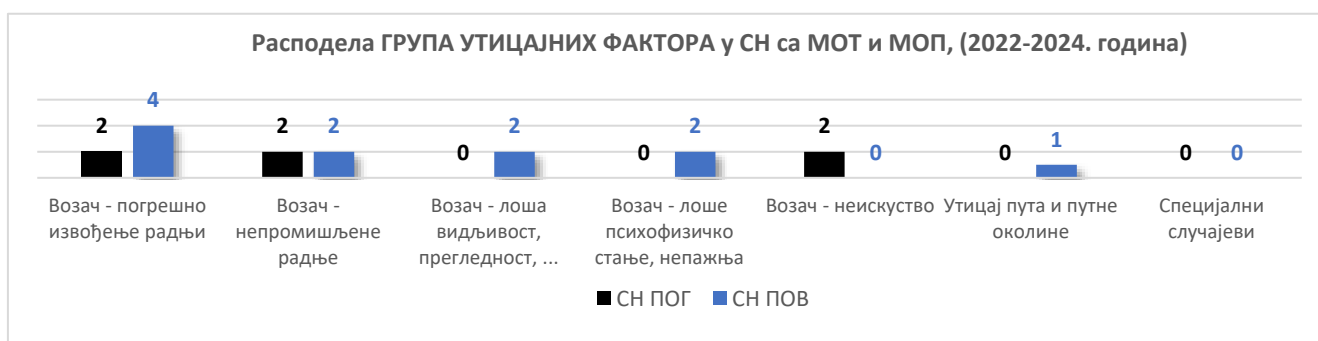
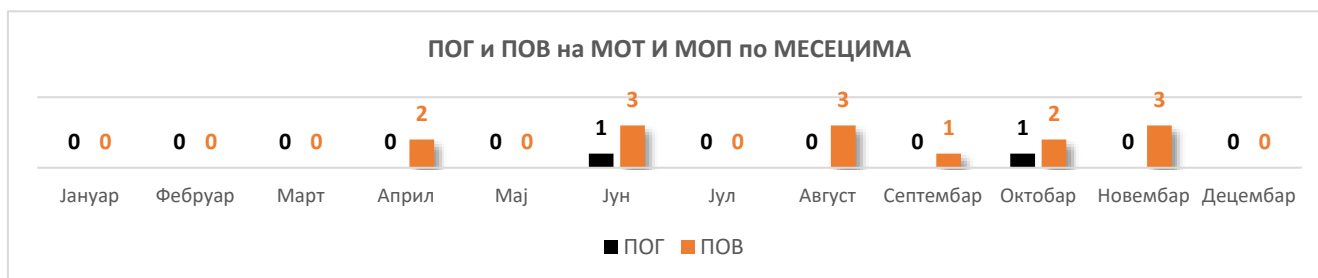
- Погинуо је један бициклиста у СН (у Србији бициклисти чине 8% свих погинулих лица у СН).
- Број повређених бициклиста је 43, што чини 32% повређених лица у СН (у Србији бициклисти чине 7% свих повређених лица у СН).
- Највише настрадалих бициклиста је међу лицима старости 65+ година.
- Бициклисти највише страдају у августу.
- У периоду од 2022. до 2024. године у СН са учешћем бициклиста најчешће је одабрана група типова СН са најмање два возила – скретање или прелазак.
- У периоду од 2022. до 2024. године најчешћа група утицајних фактора настанка саобраћајних незгода са учешћем бициклиста је Возач - непромишљене радње.



6. БЕЗБЕДНОСТ МОТОЦИКЛИСТА И МОПЕДИСТА У САОБРАЋАЈУ (2020-2024. година)



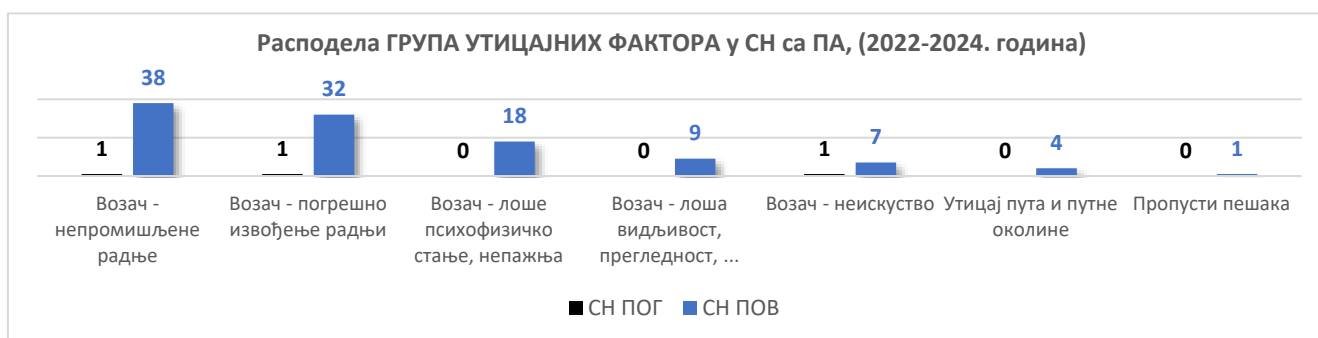
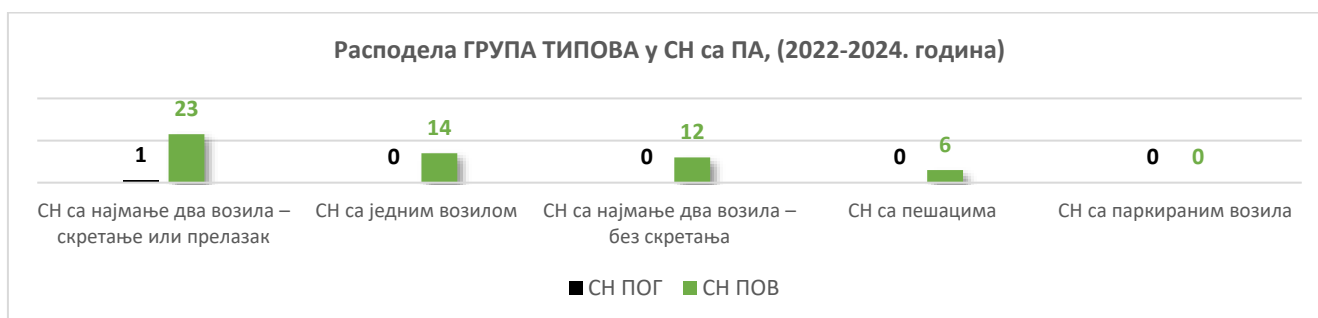
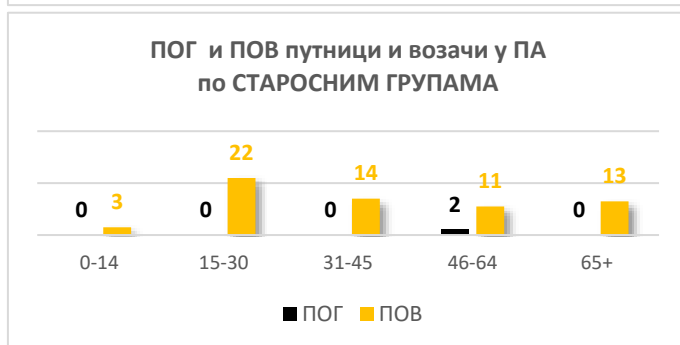
- Број погинулих лица на моторизованим двоточкашима је 2, што чини 40% погинулих лица у СН (у Србији моторизовани двоточкаши чине 11% свих погинулих лица у СН).
- Број повређених лица на моторизованим двоточкашима је 14, што чини 10% повређених лица у СН (у Србији моторизовани двоточкаши чине 7% повређених лица у СН).
- Највише настрадалих лица на МОТ и МОП је међу лицима старости 31-45 година.
- Лица на МОТ и МОП највише страдају у јуну.
- У периоду од 2022. до 2024. године у СН са МОТ и МОП најчешће је одабрана група типова СН са најмање два возила – скретање или прелазак.
- У периоду од 2022. до 2024. године најчешћа група утицајних фактора настанка саобраћајних незгода са учешћем МОТ и МОП је Водач - погрешно извођење радњи.



7. БЕЗБЕДНОСТ ПУТНИЧКИХ АУТОМОБИЛА У САОБРАЋАЈУ (2020-2024. година)



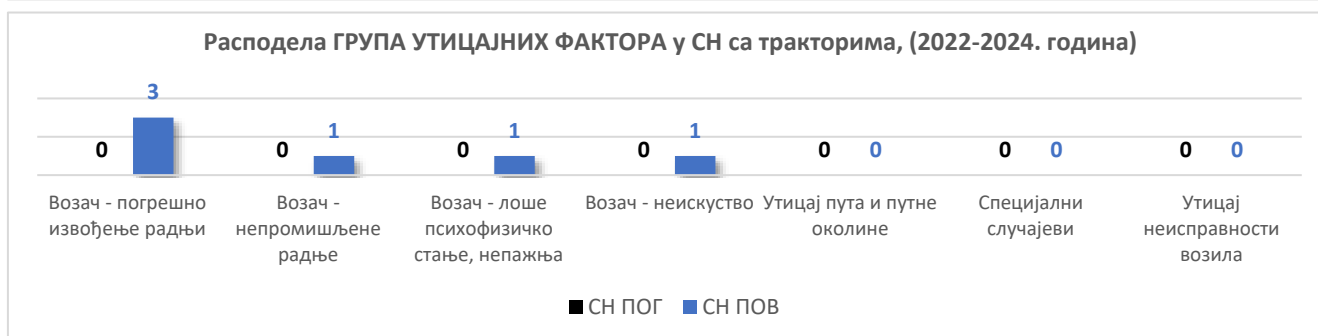
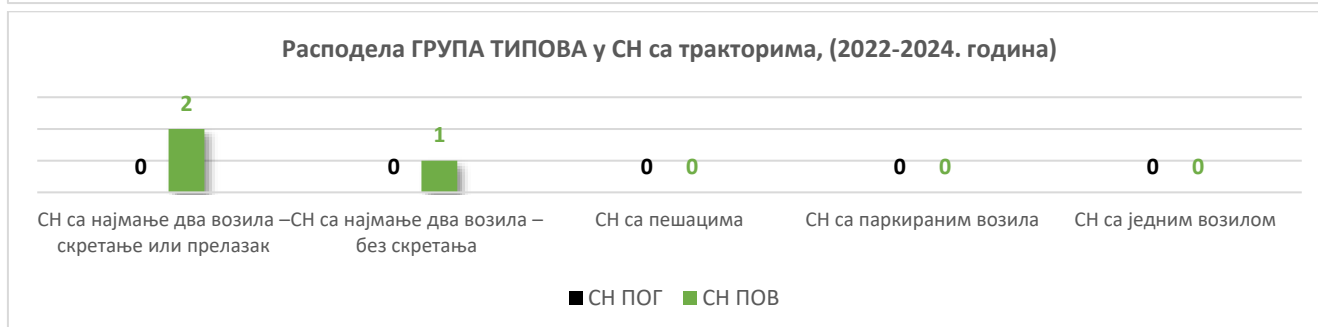
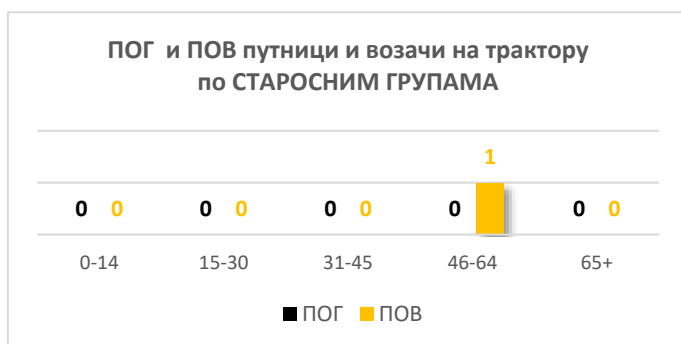
- Погинула су два лица у ПА, што чини **40%** погинулих лица у СН (у Србији лица у ПА чине 46% погинулих).
- Број повређених лица у ПА је **63**, што чини **47%** повређених лица у СН (у Србији лица у ПА чине 62% повређених).
- Највише настрадалих **возача и путника у ПА** је међу лицима старости **15-30 година**.
- Лица у ПА највише страдају у **априлу и јулу**.
- У периоду од 2022. до 2024. године у СН са ПА најчешће је одабрана **група типова СН са најмање два возила – скретање или прелазак**.
- У периоду од 2022. до 2024. године најчешћа група **утицајних фактора** у СН са учешћем ПА је **Возач - непромишљене радње**.



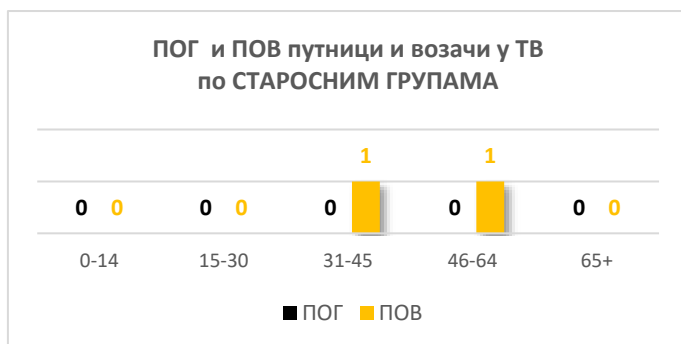
8. БЕЗБЕДНОСТ ТРАКТОРИСТА У САОБРАЋАЈУ (2020-2024. година)



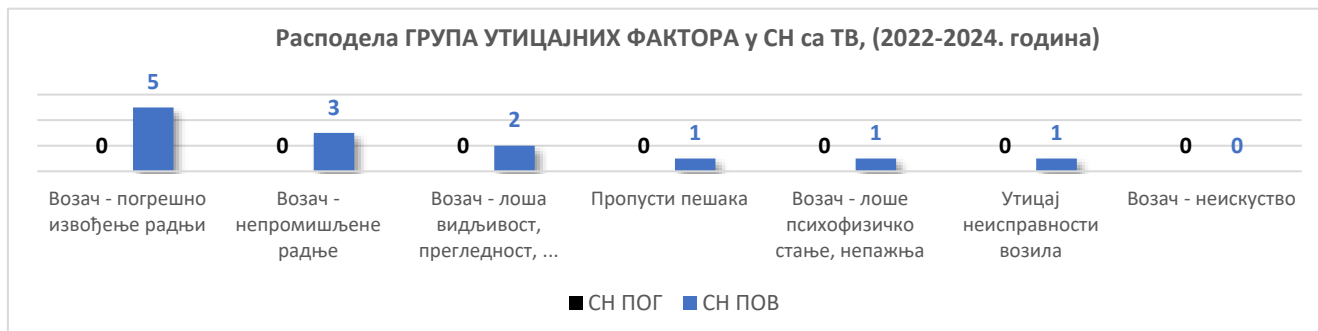
- Није било погинулих лица у саобраћајним незгодама са учешћем трактора (у Србији лица у СН са тракторима чине 7% погинулих).
- Повређена лица у СН са тракторима чине **9% повређених** лица у СН (у Србији лица у СН са тракторима чине 2% повређених).
- Настрадао лице на трактору је међу лицима старости **46-64 година**.
- Највише настрадалих лица у СН са тракторима је у **јулу**.
- У периоду од 2022. до 2024. године код СН са тракторима најчешће је одабрана **група типова СН са најмање два возила – скретање или прелазак**.
- У периоду од 2022. до 2024. године најчешћа група **утицајних фактора** настанка СН са настрадалим лицима са учешћем трактора је **Возач - погрешно извођење радњи**.



9. БЕЗБЕДНОСТ ТЕРЕТНИХ ВОЗИЛА У САОБРАЋАЈУ (2020-2024. година)

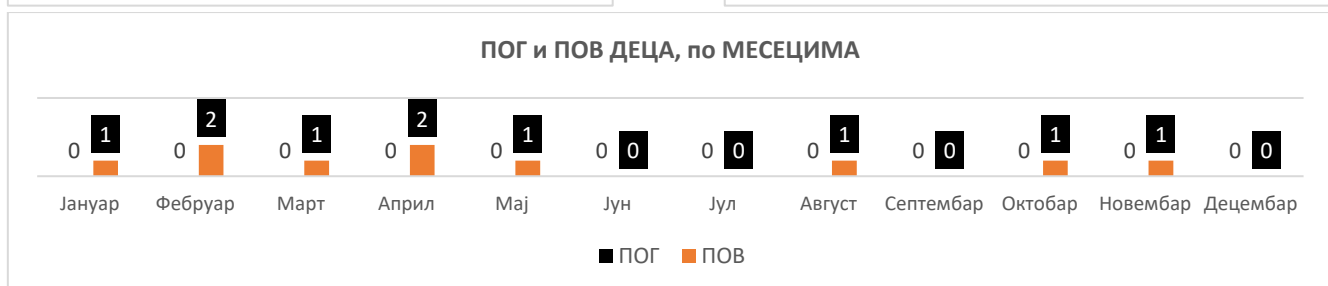
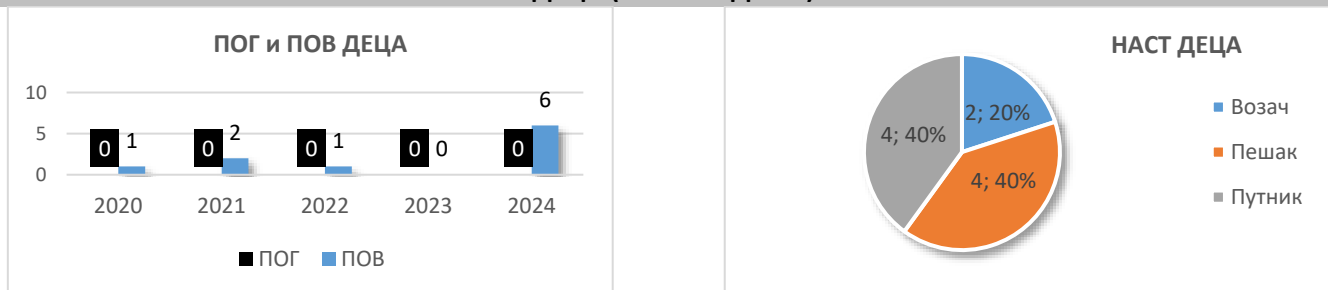


- Није било погинулих лица у СН са учешћем теретних возила (у Србији лица у СН са теретним возилима чине 23% погинулих лица).
- Повређена лица у СН са теретним возилима чине 5% повређених лица у СН (у Србији лица у СН са теретним возилима чине 16% повређених).
- Настрала лица у теретном возилу су међу лицима старости **31-45** и **46-64** година.
- Највише настрадалих лица у СН са теретним возилима је у **фебруару** и **децембру**.
- У периоду од 2022. до 2024. године код СН са теретним возилима најчешће је одабрана **група типова СН са најмање два возила – без скретања**.
- У периоду од 2022. до 2024. године најчешћа група **утицајних фактора** настанка СН са настрадалим лицима са учешћем теретних возила је **Возач - погрешно извођење радњи**.



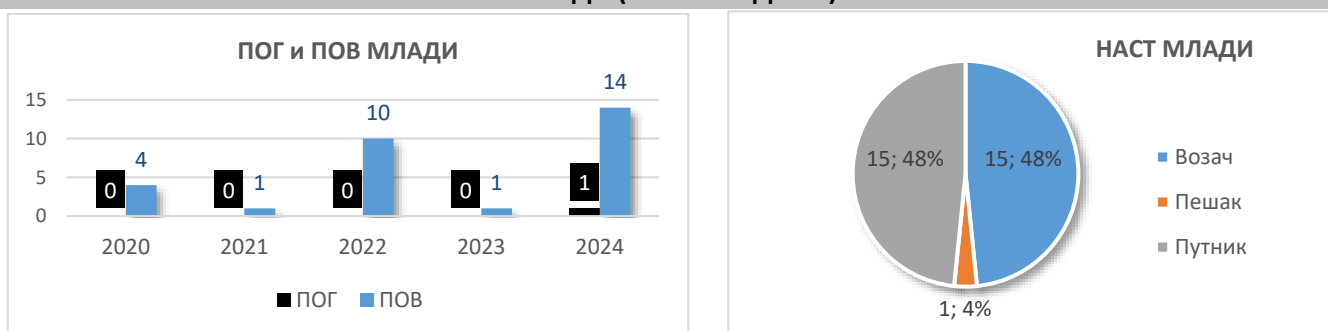
10. БРОЈ ПОГИНУЛИХ И ПОВРЕЂЕНИХ ЛИЦА У ОДНОСУ НА СТАРОСТ УЧЕСНИКА (2020-2024. година)

ДЕЦА (0 – 14 ГОДИНА)



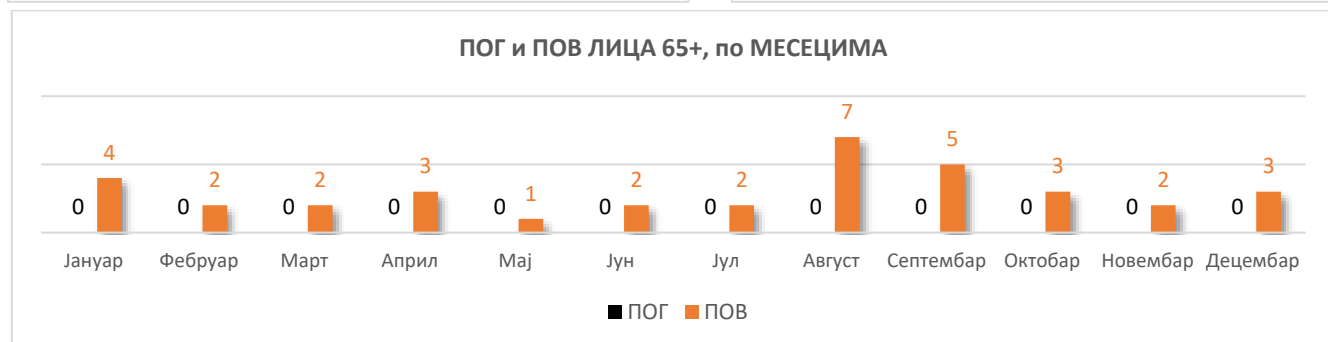
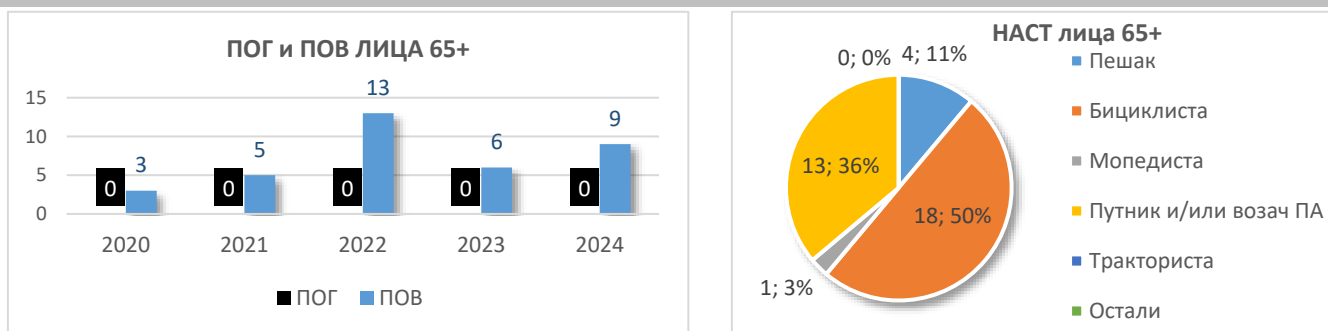
- Број повређене деце у посматраном периоду је **10**, док **није било погинуле деце**.
- Од укупног броја настрадале деце, деца путници чине **40%**, деца пешаци **40%**, а деца возачи **20%**.
- Деца највише страдају у **фебруару** и **априлу**.

МЛАДИ (15 – 30 ГОДИНА)



- **Погинуло је једно младо лице**, односно **20%** од укупно погинулих лица (у Србији млади чине 21% погинулих лица), док је **30 младих лица повређено**, што чини **22%** од укупно повређених лица (у Србији млади чине 31% повређених лица).
- Млади у саобраћајним незгодама најчешће страдају у својству **возача** и **путника** (по 48%).
- Млади највише страдају у **јулу**.

ЛИЦА СТАРИЈА ОД 65 ГОДИНА



- Није било **погинулих лица старијих од 65 година** (у Србији лица старија од 65 година чине 30% погинулих лица), док је **36 старијих лица повређено**, што чини **27%** од укупно повређених лица (у Србији она чине 12% повређених лица).
- Лица старија од 65 година у саобраћајним незгодама најчешће страдају у својству **бициклисте** (50%).
- Старији највише страдају у **августу**.

11. ИНДИКАТОРИ ПОНАШАЊА УЧЕСНИКА У САОБРАЋАЈУ ЗА 2024. ГОДИНУ, за територију општине Ада

У Табели 1. су приказане вредности најважнијих индикатора безбедности саобраћаја у вези са понашањем учесника у саобраћају (употреба сигурносних појасева, дечијих заштитних система, заштитних кацига, мобилног телефона у току вожње и понашање пешака), измерених у 2024. години на територији општине Ада. Све измерене вредности индикатора сврстане су у одговарајућу класу. Дефинисано је пет класа, којима су придружене боје: зелена, жута, наранџаста, црвена и црна. Зелена боја код сваког индикатора означава најбољу класу, док црна боја означава најлошију класу са аспекта безбедности саобраћаја.

Табела 1. Вредности свих индикатора за територију општине Ада и Републику Србију (2024)

Индикатори	Индикатори	Насеље			Ван насеља			Укупно		
		ЛС	Ранг	СРБ	ЛС	Ранг	СРБ	ЛС	Ранг	СРБ
Мобилни телефон	ПА	95,3	114	96,3	89,8	156	96,0	92,6	156	96,1
	ТВ	86,0	132	93,5	86,0	125	91,4	86,0	141	92,1
	БУС	93,3	89	93,1	91,1	91	92,7	92,2	103	92,8
Сигурносни појас	Возачи ПА	91,3	41	84,2	91,8	56	88,9	91,6	44	87,2
	Сувозачи ПА	90,6	23	81,5	78,4	135	85,3	84,5	84	83,7
	Предње седиште ПА	91,1	24	83,1	86,6	107	87,5	88,8	59	85,8
	Задње седиште ПА	18,3	81	19,3	46,0	12	22,3	34,6	14	21,3
	Возачи ТВ	54,0	100	56,0	56,9	96	60,8	56,0	102	59,2
	Сувозачи ТВ	86,7	16	50,7	100,0	1	55,3	92,9	1	53,5
	Предње седиште ТВ	66,3	53	54,3	72,4	25	58,9	69,2	31	57,3
	Возачи БУС	57,8	24	31,5	64,4	25	38,2	61,1	24	36,9
	Сувозачи БУС	40,0	45	25,0	25,9	68	29,9	28,1	71	27,9
	Предње седиште БУС	56,0	23	29,8	50,0	43	36,2	52,5	32	34,6
Заштитни системи за децу	Дечије седиште	66,7	90	67,9	74,2	70	72,9	70,5	91	71,4
	Сигурносни појас	75,0	9	42,9	75,0	12	46,8	75,0	6	46,7
	Укупно – деца	70,0	47	56,1	74,5	30	61,0	72,3	37	60,0
Заштитни системи – сви у ПА		78,6	54	74,7	76,5	112	78,6	77,7	91	77,1
Заштитне кациге	Возачи мопеда	100,0	1	56,9	88,9	25	58,8	94,1	9	57,6
	Путници на мопедима	33,3	61	43,7	75,0	37	55,1	57,1	49	50,3
	Возачи и путници на мопедима	81,8	26	54,6	84,6	26	58,1	83,3	17	56,4
	Возачи мотоцикала	100,0	1	82,1	100,0	1	84,0	100,0	1	83,4
	Путници на мотоциклима	25,0	110	66,7	50,0	89	71,6	37,5	120	68,9
	Возача и путника на мотоциклима	72,7	106	79,1	89,5	73	81,7	83,3	81	80,7
	Мопедиста и мотоциклиста	77,3	45	66,2	87,5	37	70,6	83,3	31	68,8
	Бициклисти	0,0	63	5,1	12,9	28	7,7	5,9	56	5,8
Пешаци	% прелазака на "зелено" светло	89,4	26	83,2	N/A	N/A		89,4	26	83,2
	% прелазака на ОПП	80,4	53	72,0	N/A	N/A		80,4	53	72,0
	% исправних прелазака	84,9	39	76,3	N/A	N/A		84,9	39	76,3
	% испраних прелазака деце	78,0	92	77,7	N/A	N/A		78,0	92	77,7
	% прелазака без ометања	95,8	85	95,1	N/A	N/A		95,8	85	95,1

Легенда:

Ранг – позиција посматране локалне самоуправе у односу на остале локалне самоуправе на подручју Републике Србије према конкретном индикатору.

ЛС – локална самоуправа

СРБ – Република Србија

ПА – путнички аутомобил

ТВ – теретна возила

БУС – аутобус

ОПП – обележени пешачки прелаз

N/A – подаци/ранг не постоје или нису доступни

Сагледавајући вредности индикатора безбедности саобраћаја за посматрану локалну самоуправу и поредећи их са резултатима за Републику Србију, као и са циљевима стратегије безбедности саобраћаја, кључни **проблеми безбедности саобраћаја** којима треба посветити пажњу на територији локалне самоуправе су:

- **Некоришћење мобилног телефона.** На територији посматране ЛС, индикатор коришћења мобилног телефона у путничким аутомобилима током вожње је испод републичког просека и припада категорији веома ниских вредности.
- **Употреба сигурносног појаса на предњем седишту.** Вредност овог индикатора је на нивоу републичког просека и спада у категорији средњих вредности.
- **Употреба сигурносног појаса на задњем седишту.** Вредност овог индикатора је веома ниска и спада у категорију веома ниских вредности индикатора безбедности саобраћаја.
- **Коришћење заштитних система за децу.** Иако је вредност посматраног индикатора преко 10% изнад националног просека и даље спада у категорију ниских вредности.
- **Укупно понашање пешака.** Иако су вредности индикатора о понашању пешака изнад националног просека, ове вредности спадају у категорије ниских вредности индикатора безбедности саобраћаја

Са друге стране, **позитивни резултати безбедности саобраћаја** уочавају се у следећим областима:

- **Коришћење заштитних кацига.** Вредност посматраног индикатора припада категорији средњих вредности и за преко 10% је већа од националног просека.

12. НАЈВАЖНИЈЕ ЧИЊЕНИЦЕ О СТАЊУ БЕЗБЕДНОСТИ САОБРАЋАЈА на територији општине Ада, У ПЕРИОДУ ОД 2020. ДО 2024. ГОДИНЕ

- Догодило се **укупно 188 саобраћајних незгода**, од којих је **106 саобраћајних незгода са настрадалим лицима**.
- У саобраћајним незгодама **погинуло је 5 лица**, док је теже и лакше **повређено 135 лица**.
- Није успостављен опадајући тренд броја погинулих и повређених лица.
- **Није било погинулих пешака у СН.**
- **Погинуо је један бициклиста, што чини 20% од укупног броја погинулих лица у СН.**
- **Погинула су два лица на моторизованим двоточкашима, што чини 40% од укупног броја погинулих лица у СН.**
- **Погинула су два лица у ПА, што чини 40% од укупног броја погинулих лица у СН.**
- У саобраћајним незгодама где је **један од учесника био трактор, није било погинулих лица.**
- У саобраћајним незгодама где је **један од учесника било теретно возило, није било погинулих лица.**
- У посматраном периоду **повређено је 10 деце**, док **није било погинуле деце** у саобраћајним незгодама. Деца су највише страдала у својству **пешака и путника (по 40%)**.
- У саобраћајним незгодама **погинуло је једно младо лице. Млади чине 20% од укупног броја погинулих лица** у саобраћајним незгодама. Млади у саобраћајним незгодама најчешће страдају у својству **возача и путника (по 48%)**.
- У саобраћајним незгодама **није било погинулих лица старијих од 65 година**. Лица старија од 65 година у саобраћајним незгодама најчешће страдају у својству **бициклисте (50%)**.
- Највећи број саобраћајних незгода са настрадалим лицима припада групи типова саобраћајних незгода **„СН са најмање два возила – скретање или прелазак“**.
- Највише настрадалих лица у саобраћајним незгодама било је у **априлу, августу и октобру**.

Агенција за безбедност саобраћаја

Бранко Стаматовић, в.д. директора

Приредили

Вељко Ђурчић
Бојана Миљковић
Младен Ковач
Ивана Панић
Катарина Митковић

Контакт подаци

+381 11 3014 409
istrazivanja@abs.gov.rs

Извештај о основним показатељима стања безбедности саобраћаја је припремљен на основу података о саобраћајним незгодама и њиховим последицама на територији локалне самоуправе, који су доступни у оквиру Интегрисане базе података о обележјима безбедности саобраћаја у Републици Србији, као и на основу других доступних података чији извори су наведени у прегледном извештају. Подаци из Националне интегрисане базе података о обележјима безбедности саобраћаја су јавно доступни кроз WEB GIS апликацију, на адреси <https://bazaabs.abs.gov.rs/smartPortal/saobNezgode>.

Податке о саобраћајним незгодама и последицама који су доступни у Националној интегрисаној бази података о обележјима безбедности саобраћаја у Републици Србији, Агенција за безбедност саобраћаја добија од Министарства унутрашњих послова Републике Србије.