

ИСТРАЖИВАЊЕ ИНДИКАТОРА
ПЕРФОРМАНСИ БЕЗБЕДНОСТИ САОБРАЋАЈА
ЗА 2020. ГОДИНУ



САДРЖАЈ

1. ЗАШТИТНИ СИСТЕМИ.....	1
---------------------------------	----------

СПИСАК ТАБЕЛА

Табела бр. 1.1. Вредност индикатора безбедности саобраћаја у полицијској управи Суботица.....	II
--	-----------

СПИСАК ДИЈАГРАМА

Дијаграм бр. 1.1. Употреба мобилних телефона возача према категорији возила у полицијској управи Суботица	1
--	----------

Дијаграм бр. 1.2. Употреба појаса у путничким аутомобилима и доставним возилима до 3,5t у полицијској управи Суботица	1
--	----------

Дијаграм бр. 1.3. Употреба појаса у возилима преко 3,5t у полицијској управи Суботица.....	2
---	----------

Дијаграм бр. 1.4. Употреба сигурносног појаса у аутобусима у полицијској управи Суботица.....	3
--	----------

Дијаграм бр. 1.5. Употреба заштитних система за децу у полицијској управи Суботица	3
---	----------

Дијаграм бр. 1.6. Употреба заштитних кацига у полицијској управи Суботица	4
--	----------

Дијаграм бр. 1.7. Понашање пешака у полицијској управи Суботица	4
--	----------



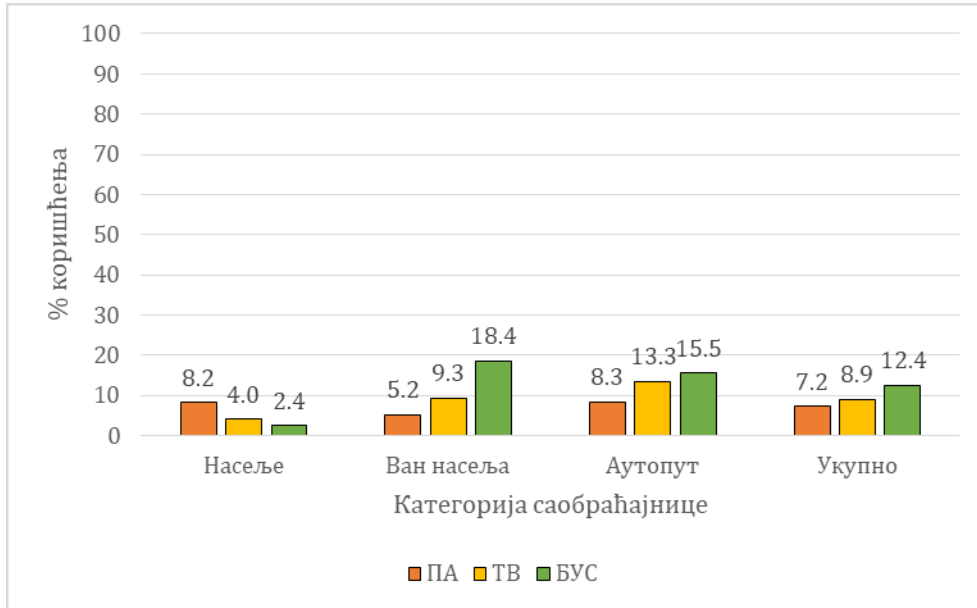
Табела бр. 1.1. Вредност индикатора безбедности саобраћаја у полицијској управи Суботица

Индикатори	Насеље			Ван насеља			Ауто-пут			Укупно		
	ПУ	Ранг	СРБ	ПУ	Ранг	СРБ	ПУ	Ранг	СРБ	ПУ	Ранг	СРБ
% употребе мобилних телефона у вожњи возача ПА и доставних возила до 3,5t	8.2	27	3.7	3.1	10	3.7	1.7	3	4.6	7.2	27	3.8
% употребе сигурносног појаса возача ПА и доставних возила до 3,5t	89.5	2	82.2	88.1	14	87.1	95.0	5	93.2	92.6	3	85.3
% употребе сигурносног појаса сувозача ПА и доставних возила до 3,5t	88.2	1	79.7	87.5	5	83.4	91.9	7	92.5	91.9	1	82.7
% употребе сигурносног појаса на предњем седишту у ПА и доставним возилима до 3,5t	89.0	1	81.2	87.9	11	85.7	94.0	5	92.9	92.3	1	84.3
% употребе сигурносног појаса путника на задњем седишту у ПА и доставним возилима до 3,5t	15.9	14	19.7	61.9	1	20.9	26.5	6	23.2	19.5	11	20.6
% употребе мобилних телефона у вожњи возача тешких теретних возила преко 3,5t	4.0	8	6.1	6.9	11	8.3	12.1	10	7.5	8.9	18	7.4
% употребе сигурносног појаса возача тешких теретних возила преко 3,5t	46.0	17	46.7	51.7	20	56.1	69.7	7	62.0	57.3	9	52.8
% употребе сигурносног појаса сувозача тешких теретних возила преко 3,5t	27.1	18	35.7	39.1	11	35.6	83.3	1	42.4	30.5	19	36.2
% употребе сигурносног појаса на предњем седишту у тешким теретним возилима преко 3,5t	40.7	18	44.4	49.6	18	51.4	71.8	4	57.8	48.7	18	49.0
% употребе мобилних телефона у вожњи возача аутобуса	2.4	13	4.8	2.7	11	5.1	0.0	1	9.2	12.4	24	5.5
% употребе сигурносног појаса возача аутобуса	80.5	1	20.1	32.4	15	23.7	33.3	7	34.2	72.3	1	23.9
% употребе сигурносног појаса сувозача у аутобусима	80.0	1	6.3	8.3	18	10.3	66.7	1	20.8	50.0	1	11.0
% употребе сигурносног појаса на предњем седишту у аутобусима	80.4	1	17.3	26.5	16	21.0	37.0	7	31.0	67.6	1	21.0
% употребе заштитних система за децу до 3 год.	60.0	14	59.2	73.7	8	62.5	85.7	2	75.9	81.0	1	62.5
% употребе заштитних система за децу од 4 до 12 год.	77.3	1	42.4	16.9	26	45.0	25.0	13	60.6	72.9	5	46.0
% употребе заштитних система за децу до 12 год.	69.0	3	49.8	35.4	26	52.5	57.7	9	68.1	76.9	2	53.2
% употребе заштитних кацига возача мопеда	60.0	18	71.5	25.0	25	67.2				60.0	17	69.1
% употребе заштитних кацига путника на мопедима	50.0	7	59.7	25.0	22	52.8				33.3	20	55.5
% употребе заштитних кацига возача и путника на мопедима	57.1	18	67.9	25.0	25	62.3				52.9	19	64.7
% употребе заштитних кацига возача мотоцикала	100.0	1	88.8	100.0	1	88.2	100.0	1	97.4	94.7	8	89.9
% употребе заштитних кацига путника на мотоциклима	100.0	1	86.9	100.0	2	88.3	100.0	1	99.6	90.0	15	89.5
% употребе заштитних кацига возача и путника на мотоциклима	100.0	1	88.2	100.0	1	88.1	100.0	1	98.1	93.1	9	89.8
% употребе заштитних кацига мопедиста и мотоциклиста	77.8	11	79.4	71.4	18	77.6	100.0	1	97.4	75.0	15	79.9
% прелазака на црвено светло	9.6	6	22.2							9.6	6	22.2
% прелазака ван ОПП	30.2	12	32.8							30.2	12	32.8
% прелазака уз ометање	8.9	26	5.5							8.9	26	5.5
% деце пешака која прелазе ван ОПП	23.3	11	40.1							23.3	11	40.1

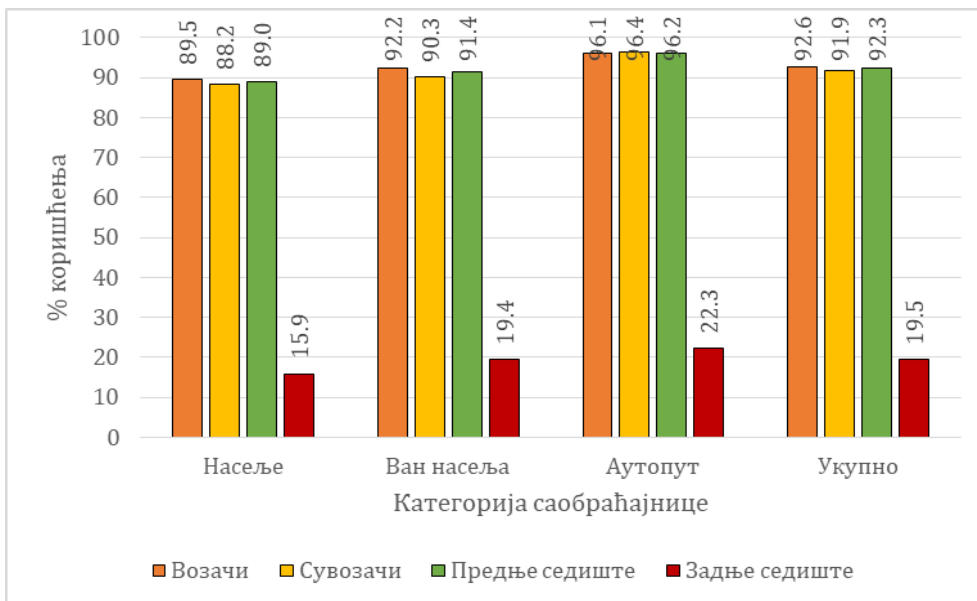


1. ЗАШТИТНИ СИСТЕМИ

Истраживањем индикатора безбедности саобраћаја у полицијској управи Суботица, уочено је коришћење мобилних телефона код свих категорија учесника у саобраћају. Просечно, највећа стопа коришћења мобилних телефона учева се код возача аутобуса (12,4%) и теретних возила (8,9%). Возачи путничких аутомобила најчешће користе мобилне телефоне током вожње на аутопуту (8,3%), затим у насељу (8,2%), док је ван насеља коришћење мобилног телефона евидентирано код 5,2% возача, Дијаграм бр. 1.1.



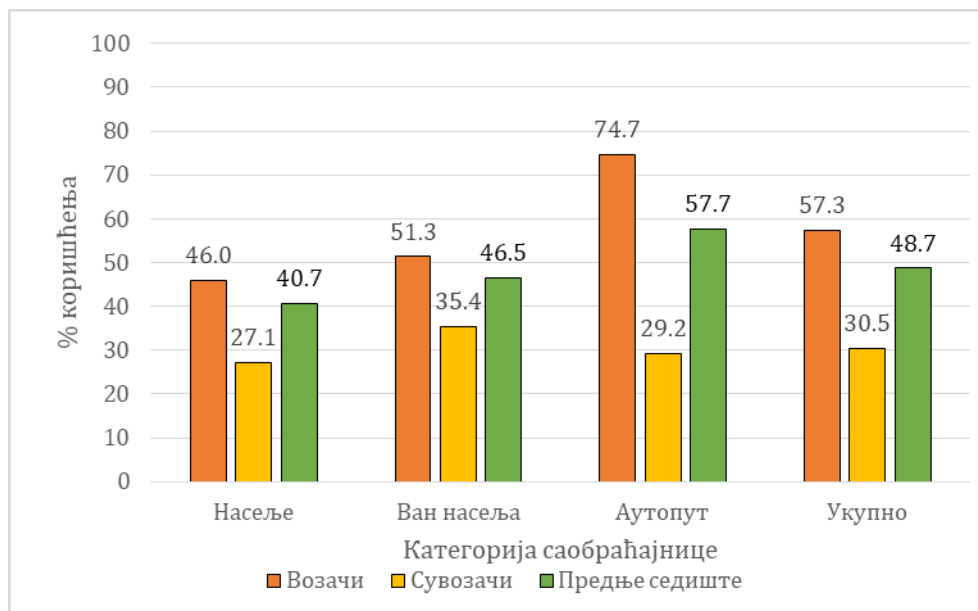
Дијаграм бр. 1.1. Употреба мобилних телефона возача према категорији возила у полицијској управи Суботица



Дијаграм бр. 1.2. Употреба појаса у путничким аутомобилима и доставним возилима до 3,5t у полицијској управи Суботица

Коришћење сигурносног појаса у полицијској управи Суботица не разликује се значајно код возача и сувозача. Код возача, ове вредности се крећу од 89,5% у насељу до 96,1% на аутопуту. Слично, код сувозача, највећа употреба сигурносног појаса бележи се на аутопуту (96,4%), а најмања у насељу (88,2%). Просечно, забележена је значајно мања употреба сигурносног појаса на задњем седишту и на нивоу ПУ износи 19,5%. Највећа вредност индикатора употребе сигурносног појаса на задњем седишту уочена је на аутопуту (22,3%), а најмања у насељу (15,9%), Дијаграм бр. 1.2.

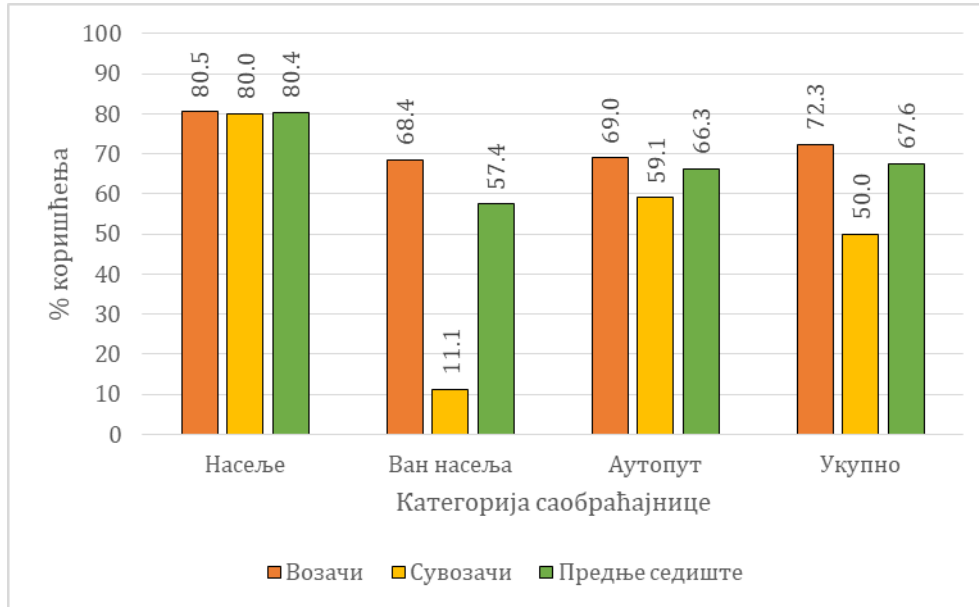
Употреба сигурносног појаса у теретним возилима у полицијској управи Суботица износи 57,3% код возача и 30,5% код сувозача. Највећи проценат употребе сигурносног појаса код возача теретних возила забележен је на аутопуту (74,7%), а код сувозача ван насеља (35,4%). Са друге стране, најмањи ниво употребе сигурносног појаса уочен је у насељу, код возача (46,0%), а код сувозача (27,1%), Дијаграм бр. 1.3.



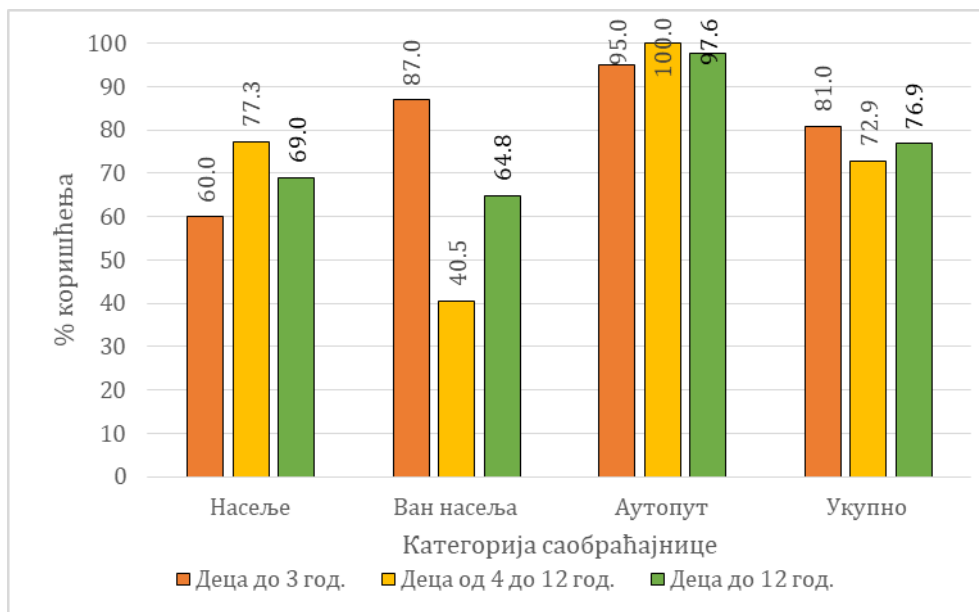
Дијаграм бр. 1.3. Употреба појаса у возилима преко 3,5т у полицијској управи Суботица

Употреба сигурносног појаса у аутобусима у полицијској управи Суботица већа је код возача. Код возача аутобуса проценат употребе сигурносног појаса се креће од 68,4% ван насеља до евидентираних 80,5% у насељу. Са друге стране, код сувозача аутобуса просечна употреба сигурносног појаса износи 50%, и креће се од 11,1% ван насеља, до 80% у насељу, Дијаграм бр. 1.4.

Употреба заштитних система за децу у полицијској управи Суботица износи 76,9%. Код деце до 3 године, употреба заштитних система за децу износи 81%, а код старије деце од 4 до 12 година, 72,9%. Употреба заштитних система за децу до 3 године је најмања у насељу (60%), следе саобраћајнице ван насеља (87%), док су на аутопуту највеће вредности индикатора (95%). Са друге стране, употреба заштитних система за децу од 4 до 12 година износи: 40,5% ван насеља; у насељу 77,3%, док су на аутопуту сва евидентирана деца од 4 до 12 година користила заштитни систем током истраживања, Дијаграм бр. 1.5.

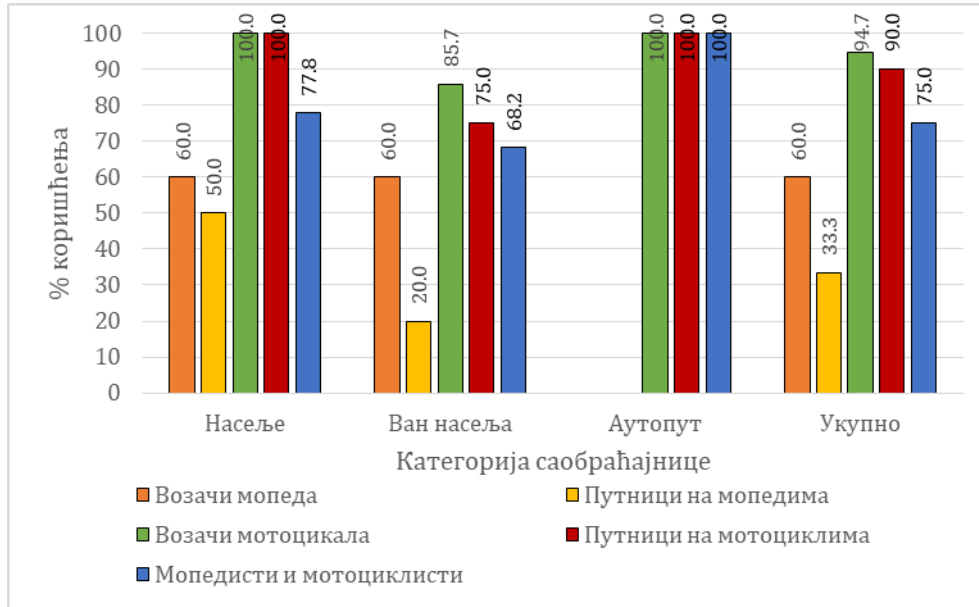


Дијаграм бр. 1.4. Употреба сигурносног појаса у аутобусима у полицијској управи Суботица



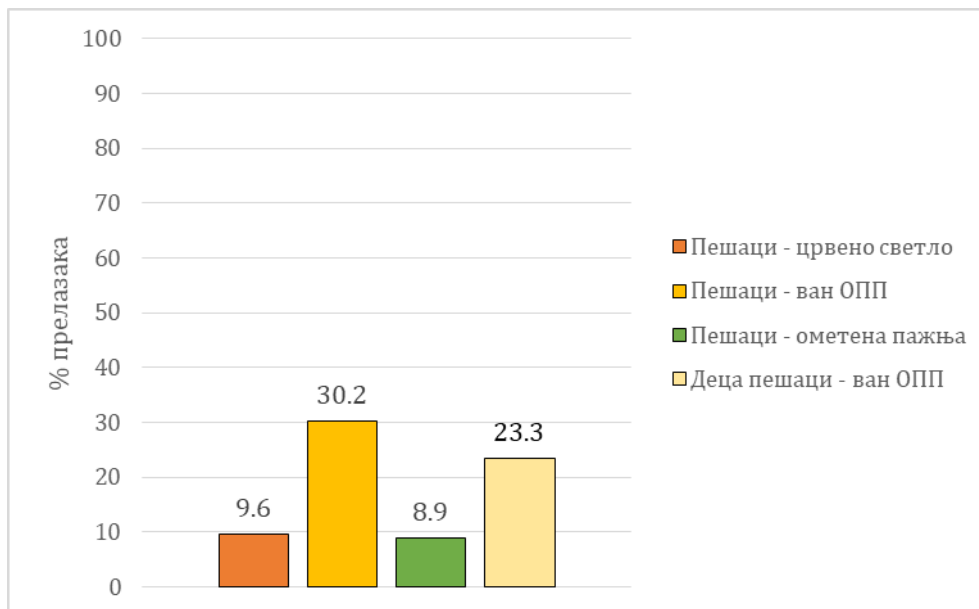
Дијаграм бр. 1.5. Употреба заштитних система за децу у полицијској управи Суботица

Просечна вредност индикатора употребе заштитних кацига у полицијској управи Суботица код возача двоточкаша износи 75%. Евидентирани возачи и путници на мотоциклима, на саобраћајницама у насељу и на аутопуту су користили заштитну кацигу, док је ван насеља то чинило 85,7% возача мотоцикала и 75% путника на мотоциклима. По 60% возача мопеда је током истраживања користило заштитну кацигу у насељу и ван насеља. Код путника на мопедима, већа вредност индикатора евидентирана је у насељу (50%) у односу на саобраћајнице ван насеља (20%), Дијаграм бр. 1.6.



Дијаграм бр. 1.6. Употреба заштитних кацига у полицијској управи Суботица

Истраживања понашања пешака на подручју полицијске управе Суботица показала су да 9,6% пешака прелази улицу када им је прелазак забрањен црвеним светлом. Нешто већи проценат пешака у посматраној полицијској управи прелази улицу ван обележеног пешачког прелаза, њих 30,2%. 8,9% пешака имало је ометену пажњу приликом преласка улице услед коришћења телекомуникационих уређаја, док је 23,3% деце основно-школског узраста евидентирано да прелази коловоз ван пешачког прелаза, Дијаграм бр. 1.7.



Дијаграм бр. 1.7. Понашање пешака у полицијској управи Суботица