

ИСТРАЖИВАЊЕ ИНДИКАТОРА
ПЕРФОРМАНСИ БЕЗБЕДНОСТИ САОБРАЋАЈА
ЗА 2020. ГОДИНУ



САДРЖАЈ

1. ЗАШТИТНИ СИСТЕМИ.....	1
--------------------------	---

СПИСАК ТАБЕЛА

Табела бр. 1.1. Вредност индикатора безбедности саобраћаја у полицијској управи Јагодина.....	II
---	----

СПИСАК ДИЈАГРАМА

Дијаграм бр. 1.1. Употреба мобилних телефона возача према категорији возила у полицијској управи Јагодина	1
Дијаграм бр. 1.2. Употреба појаса у путничким аутомобилима и доставним возилима до 3,5t у полицијској управи Јагодина	1
Дијаграм бр. 1.3. Употреба појаса у возилима преко 3,5t у полицијској управи Јагодина.....	2
Дијаграм бр. 1.4. Употреба сигурносног појаса у аутобусима у полицијској управи Јагодина	3
Дијаграм бр. 1.5. Употреба заштитних система за децу у полицијској управи Јагодина ..	3
Дијаграм бр. 1.6. Употреба заштитних кацига у полицијској управи Јагодина	4
Дијаграм бр. 1.7. Понашање пешака у полицијској управи Јагодина	4

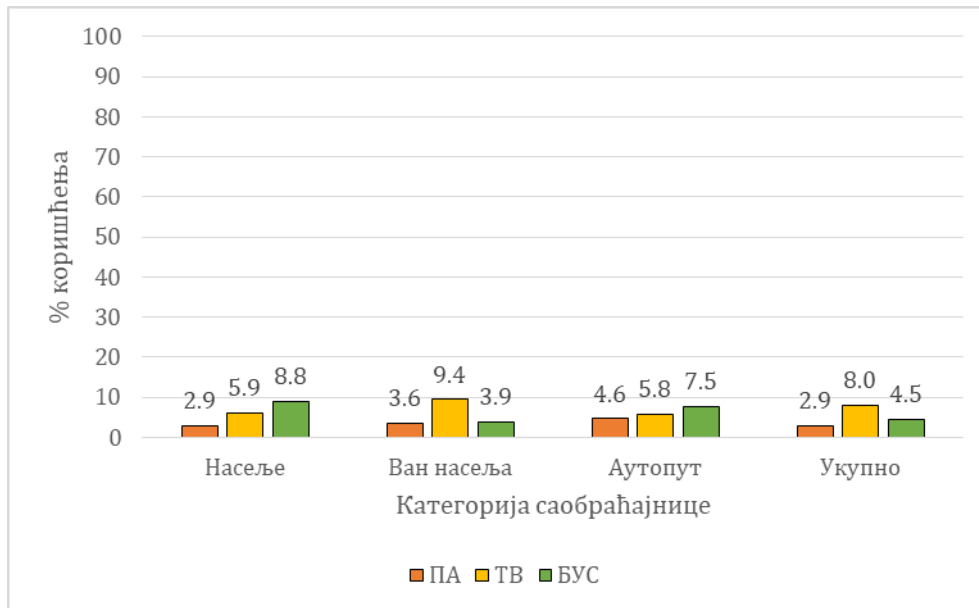


Табела бр. 1.1. Вредност индикатора безбедности саобраћаја у полицијској управи Јагодина

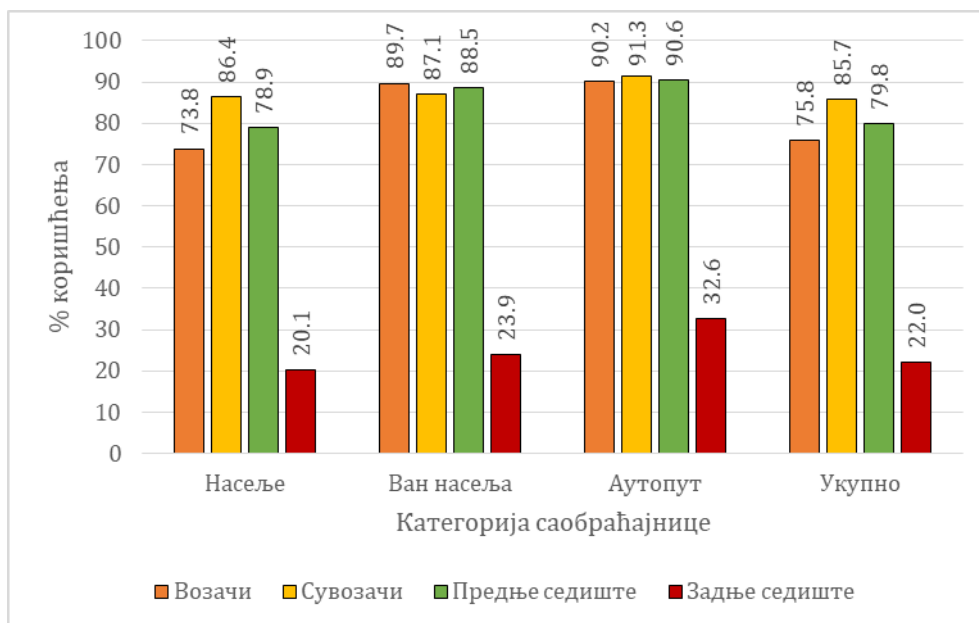
Индикатори	Насеље			Ван насеља			Ауто-пут			Укупно		
	ПУ	Ранг	СРБ	ПУ	Ранг	СРБ	ПУ	Ранг	СРБ	ПУ	Ранг	СРБ
% употребе мобилних телефона у вожњи возача ПА и доставних возила до 3,5t	2.9	11	3.7	4.6	18	3.7	3.7	7	4.6	5.4	24	3.8
% употребе сигурносног појаса возача ПА и доставних возила до 3,5t	73.8	24	82.2	92.6	1	87.1	92.9	8	93.2	92.6	1	85.3
% употребе сигурносног појаса сувозача ПА и доставних возила до 3,5t	86.4	5	79.7	88.2	4	83.4	90.1	9	92.5	89.5	2	82.7
% употребе сигурносног појаса на предњем седишту у ПА и доставним возилима до 3,5t	78.9	20	81.2	90.9	3	85.7	91.9	7	92.9	91.5	2	84.3
% употребе сигурносног појаса путника на задњем седишту у ПА и доставним возилима до 3,5t	20.1	8	19.7	16.8	18	20.9	7.8	13	23.2	18.4	15	20.6
% употребе мобилних телефона у вожњи возача тешких теретних возила преко 3,5t	5.9	15	6.1	14.9	26	8.3	8.5	8	7.5	11.9	25	7.4
% употребе сигурносног појаса возача тешких теретних возила преко 3,5t	46.0	16	46.7	54.0	17	56.1	76.9	4	62.0	52.4	19	52.8
% употребе сигурносног појаса сувозача тешких теретних возила преко 3,5t	39.3	11	35.7	26.6	22	35.6	67.6	2	42.4	22.8	25	36.2
% употребе сигурносног појаса на предњем седишту у тешким теретним возилима преко 3,5t	45.2	15	44.4	45.5	22	51.4	74.1	2	57.8	43.1	23	49.0
% употребе мобилних телефона у вожњи возача аутобуса	8.8	25	4.8	15.6	26	5.1	0.0	1	9.2	17.6	26	5.5
% употребе сигурносног појаса возача аутобуса	2.9	26	20.1	50.0	6	23.7	12.0	11	34.2	48.9	6	23.9
% употребе сигурносног појаса сувозача у аутобусима	0.0	18	6.3	41.2	3	10.3	2.8	10	20.8	46.4	2	11.0
% употребе сигурносног појаса на предњем седишту у аутобусима	2.8	26	17.3	48.6	6	21.0	8.5	13	31.0	36.7	7	21.0
% употребе заштитних система за децу до 3 год.	54.0	21	59.2	73.7	8	62.5	83.7	4	75.9	73.7	5	62.5
% употребе заштитних система за децу од 4 до 12 год.	28.8	21	42.4	72.6	3	45.0	70.3	5	60.6	75.4	2	46.0
% употребе заштитних система за децу до 12 год.	41.4	21	49.8	73.2	2	52.5	77.0	4	68.1	74.5	3	53.2
% употребе заштитних кацага возача mopеда	83.9	3	71.5	61.5	15	67.2				64.2	15	69.1
% употребе заштитних кацага путника на mopедима	44.4	10	59.7	33.3	17	52.8				41.2	14	55.5
% употребе заштитних кацага возача и путника на mopедима	75.0	4	67.9	54.3	17	62.3				58.6	14	64.7
% употребе заштитних кацага возача мотоцикала	58.3	26	88.8	90.0	11	88.2	100.0	1	97.4	92.5	12	89.9
% употребе заштитних кацага путника на мотоциклима	55.6	24	86.9	88.9	13	88.3	100.0	1	99.6	92.0	12	89.5
% употребе заштитних кацага возача и путника на мотоциклима	57.6	25	88.2	89.5	14	88.1	100.0	1	98.1	92.3	11	89.8
% употребе заштитних кацага mopедиста и мотоциклиста	72.7	17	79.4	69.4	20	77.6	100.0	1	97.4	76.3	12	79.9
% прелазака на црвено светло	20.2	16	22.2							20.2	16	22.2
% прелазака ван ОПП	23.3	6	32.8							23.3	6	32.8
% прелазака уз ометање	2.7	10	5.5							2.7	10	5.5
% деце пешака која прелазе ван ОПП	28.9	13	40.1							28.9	13	40.1

1. ЗАШТИТНИ СИСТЕМИ

Резултати истраживања индикатора безбедности саобраћаја у полицијској управи Јагодини показују да просечно возачи теретних возила најчешће користе мобилни телефон: у насељу (5,9%); ван насеља (9,4%); и на аутопуту (5,8%). Следе возачи аутобуса, који у насељу најчешће користе мобилни телефон (8,8%), затим на аутопуту (7,5%) и ван насеља (3,9%). Возачи путничких аутомобила у полицијској управи Јагодина најчешће користе мобилни телефон на аутопуту (4,5%), затим ван насеља (3,9%) и у насељу (2,9%), Дијаграм бр. 1.1.



Дијаграм бр. 1.1. Употреба мобилних телефона возача према категорији возила у полицијској управи Јагодина

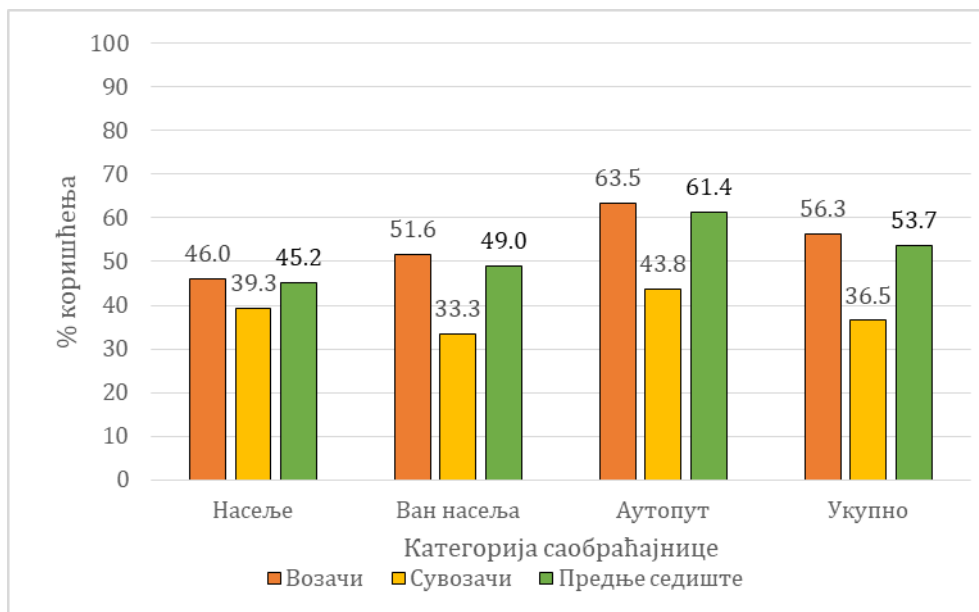


Дијаграм бр. 1.2. Употреба појаса у путничким аутомобилима и доставним возилима до 3,5t у полицијској управи Јагодина



Индикатор употребе сигурносног појаса возача путничких аутомобила у полицијској управи Јагодина има највећу вредност на аутопуту (90,2%), следе саобраћајнице ван насеља (89,7%) и у насељу (73,8%). Сувозачи у путничким аутомобилима најчешће користе сигурносни појас, такође на аутопуту (91,3%), следи саобраћајнице ван насеља и у насељу, где респективно 87,1% и 86,4% сувозача користи сигурносни појас. На све три категорије саобраћајница, просечно 22% путника у полицијској управи Јагодина користи сигурносни појас, при чему је највећа вредност индикатора на аутопуту, следе саобраћајнице ван насеља, док је најмања вредност у насељу, Дијаграм бр. 1.2.

Употреба сигурносног појаса у теретним возилима у полицијској управи Јагодина, просечно износи 56,3%. код возача, при чему је највећа вредност индикатора на аутопуту, затим следе саобраћајнице ван насеља и у насељу.при чему нема значајне разлике између категорија саобраћајница. Сувозачи у теретним возилима најчешће користе сигурносни појас на аутопуту (43,8%), затим на саобраћајницама у насељу (39,3%), док је најмања вредност ван насеља (33,3%), Дијаграм бр. 1.3.



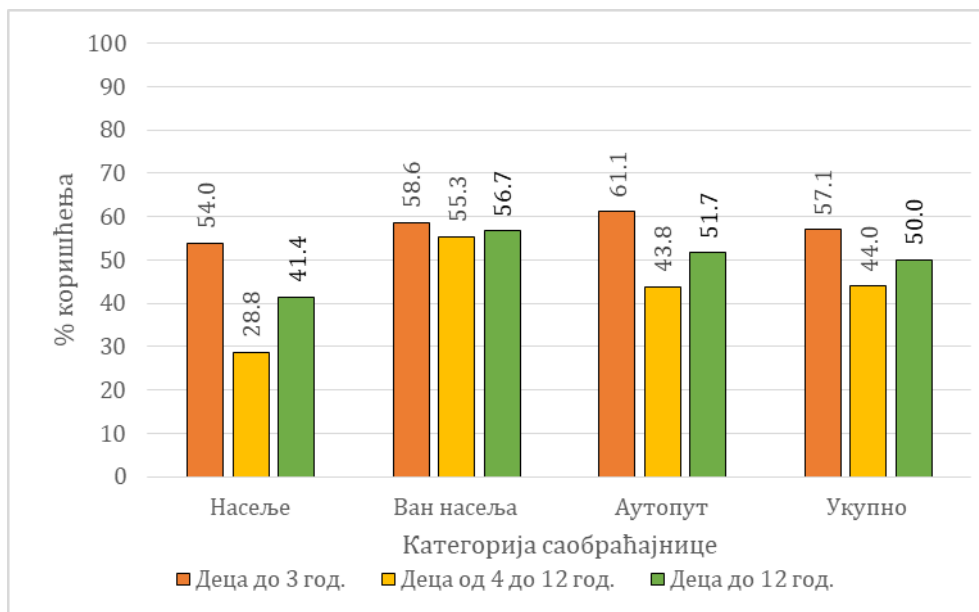
Дијаграм бр. 1.3. Употреба појаса у возилима преко 3,5t у полицијској управи Јагодина

Употреба сигурносног појаса у аутобусима у полицијској управи Јагодина у насељу и на аутопуту, евидентирана је само код возача, респективно 2,9% и 22,6%. На саобраћајницама ван насеља, коришћење појаса евидентирано је код 23,4% возача аутобуса и 15,4% сувозача у аутобусима, Дијаграм бр. 1.4.

Употреба заштитних система за децу до 3 године, у полицијској управи Јагодина, на саобраћајницама у насељу износи 54%; ван насеља 58,6%, а на аутопуту 61,1%. За децу од 4 до 12 година, највећа употреба заштитних система евидентирана је ван насеља (55,3%), следи аутопут (43,8%), док је најмања вредност индикатора у насељу, где се 28,8% деце од 4 до 12 година правилно превози, Дијаграм бр. 1.5.

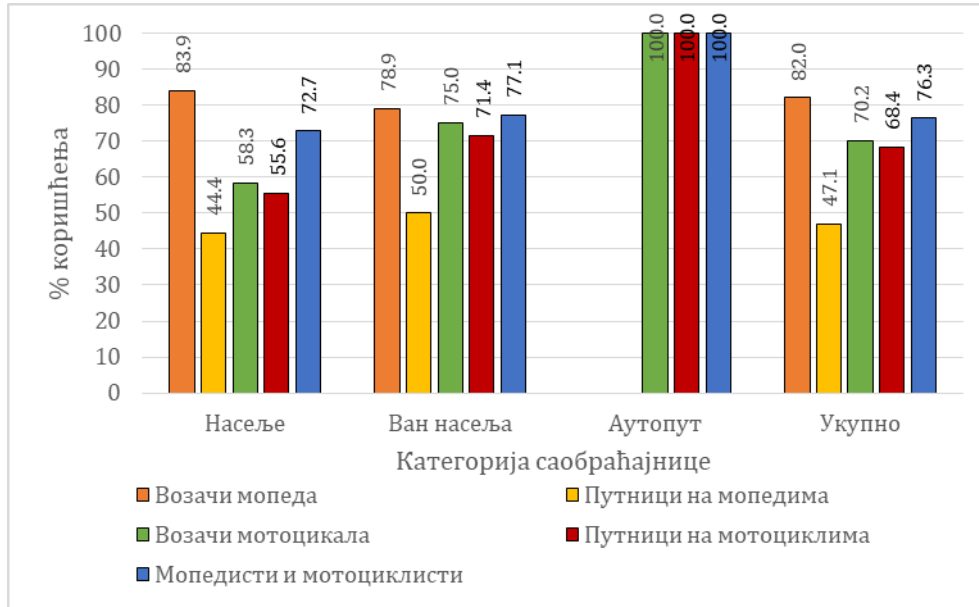


Дијаграм бр. 1.4. Употреба сигурносног појаса у аутобусима у полицијској управи Јагодина



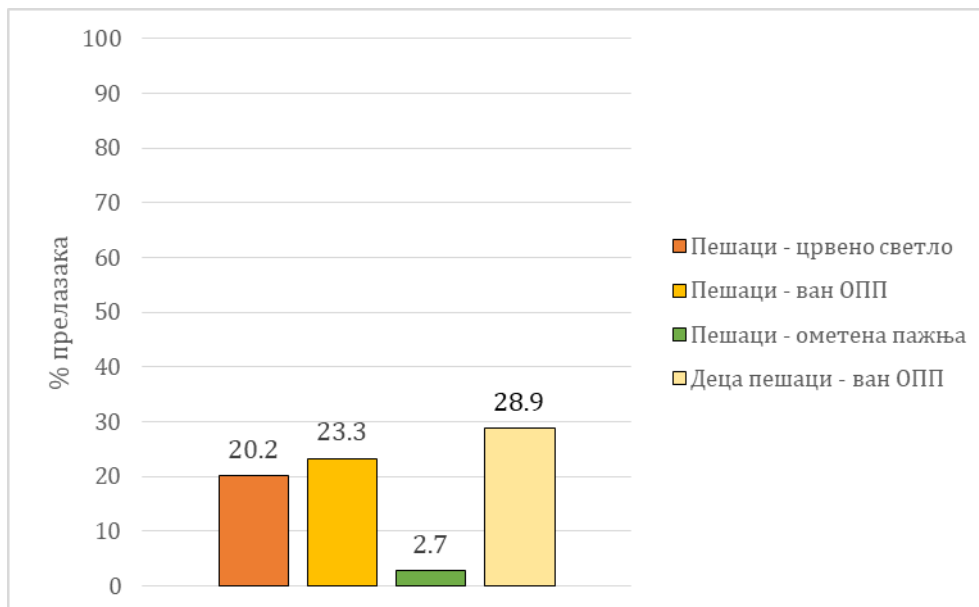
Дијаграм бр. 1.5. Употреба заштитних система за децу у полицијској управи Јагодина

Евидентирани мотоциклисти и путници на мотоциклима, у полицијској управи Јагодина, на аутопуту користили су заштитне кациге. Ван насеља употреба кациге мотоциклита и путника на мотоциклима износи респективно 75% и 71,4%. Најмање вредности индикатора су у насељу, где 58,3% мотоциклиста и 55,6% путника на мотоциклима користи заштитну кацигу. Коришћење кациге код возача мопеда у полицијској управи Јагодина износи 80,4% и не разликује се значајно према категорији саобраћајнице. Путници на мопедима, просечно 47,1% њих користи заштитну кацигу на обе категорије саобраћајница, при чему нема значајне разлике према категорији саобраћајнице, Дијаграм бр. 1.6.



Дијаграм бр. 1.6. Употреба заштитних кацига у полицијској управи Јагодина

Истраживања понашања пешака на подручју полицијске управе Јагодина показала су да 20,2% пешака прелази улицу када им је прелазак забрањен црвеним светлом. Незнатно већи проценат пешака у посматраној полицијској управи прелази улицу ван обележеног пешачког прелаза, њих 23,3%. Током истраживања, 2,7% пешака имало је ометену пажњу приликом преласка улице услед коришћења телекомуникационих уређаја. Највећи проценат непрописног понашања евидентиран је код деце, с обзиром да је 28,9% деце пешака прелазило коловоз ван пешачког прелаза, Дијаграм бр. 1.7.



Дијаграм бр. 1.7. Понашање пешака у полицијској управи Јагодина